

Jahresrechnung 2021

der Politischen Gemeinde Uttwil



Gemeindeversammlung

Dienstag, 24. Mai 2022, 20.00 Uhr
Mehrzweckhalle Uttwil

INHALTSVERZEICHNIS

Einladung und Traktandenliste	2
Vorwort des Gemeindepräsidenten	3
Protokoll der Gemeindeversammlung vom 23. November 2021	4
Jahresbericht 2021 der Verwaltung	8
Finanzbericht zur Jahresrechnung 2021	12
Jahresrechnung 2021	
Investitionsrechnung	18
Gestufter Erfolgsausweis	20
Erfolgsrechnung Zusammenzug nach Funktionen	21
Erfolgsrechnung funktionale Gliederung (Dienststellen)	22
Bilanz	53
Geldflussrechnung	54
Anhänge	55
Finanzkennzahlen	62
Genehmigung Gemeinderat und Rechnungsprüfungskommission	64
Einbürgerungsgesuch	65
Bestelltalon für ausführliche Ausgabe	

Gemeindeversammlung

Dienstag, 24. Mai 2022, 20.00 Uhr
Mehrzweckhalle Uttwil

Begrüssung, Eröffnung und Wahl der Stimmenzähler

Traktanden

1. Protokoll der Gemeindeversammlung vom 23. November 2021
2. Jahresrechnung 2021
3. Einbürgerungsgesuche
4. Mitteilungen und Umfrage

Anschliessend an die Versammlung sind alle Teilnehmenden zum Apéro eingeladen.

Die Kontrolle der Stimmrechtsausweise erfolgt vor der Gemeindeversammlung. Ohne Ausweis kann die Versammlung nicht besucht werden.

Gemeinderat Uttwil

VORWORT DES GEMEINDEPRÄSIDENTEN

Sehr geehrte Uttwilerinnen und Uttwiler

Zuerst gebührt Ihnen, sehr geehrte Uttwilerinnen und Uttwiler, ein herzliches Dankeschön. In einer Zeit, wo wir nicht gerade mit tollen Botschaften „bombardiert“ werden – Corona, Kriegsgeschehnisse etc. sind Sie den Anliegen der Gemeindebehörde weitgehend gefolgt und Verwaltung wie Behörden konnten in Ruhe arbeiten.

Dem Gemeinderat wie auch der Verwaltung möchte ich hier ebenfalls meinen Dank aussprechen.

In kollegialer, fairer Art und Weise dürfen wir zusammen die Gemeinde Uttwil führen und versuchen hier immer in erster Linie das Wohlergehen von unserer Dorfbevölkerung im Auge zu behalten.

Dabei liegt es in der Natur der Sache, dass weder Behörden noch Verwaltung es immer allen „recht“ machen können.

Aufgrund der Kriegsaktivitäten nur rund 15 Autostunden von uns entfernt erhält das Wort „Freiheit“ auf einmal wieder eine ganz andere Bedeutung.

Diese Freiheit gilt es in jeder Hinsicht mit allen Mitteln zu verteidigen und dabei meine ich auch die zunehmenden „Gelüste“ abzuwehren, welche uns von allen Ecken und Enden mit Vorschriften, Weisungen und sogar teilweise Essgewohnheiten bevormunden wollen.

Diktatoren und Diktaturen kommen in allen möglichen Varianten vor und die zunehmende „Verinternationalisierung“ unserer Gesellschaften und insbesondere auch der Politik mit all ihren „Vergabelungen“ zu teilweise nicht sehr durchsichtigen und demokratisch nicht unbedingt legitimierten Organisationen und sogenannten Fachleuten lassen es zunehmend schwieriger werden, die Übersicht zu behalten.

Umso wichtiger ist es, dass wir bereits im „Kleinen Dorfbereich“ unsere kleinen Freiheiten im Rahmen einer funktionierenden Gemeinschaft verteidigen.

Kümmern Sie sich darum, was in der Welt, in der Schweiz, im Kanton sowie in unserem Dorf so alles passiert und nehmen Sie, wo immer Sie können, an den entsprechenden Diskussionen mit guten Vorschlägen teil. Mut, Zivilcourage und sich auch mal unbeliebt zu machen, gehört dabei zu den elementaren Grundsätzen einer gut funktionierenden Demokratie.

Es freut mich sehr, dass unsere Gemeinde mit dem tollen Seeanstoss, dem „Freizeitpark Wald“ nach wie vor auf gutem Wege ist. Unsere wichtigen Infrastrukturen Wasser, Abwasser, Energie und Schulen sind alle in bester Verfassung und in finanzieller Hinsicht gehören wir weiterhin zum soliden Mittelstand. Damit können wir uns durchaus zum privilegierten Teil der Weltbevölkerung zählen.

Uns allen wünsche ich weiterhin Gesundheit, befriedigende Tätigkeiten und die Gelassenheit, auch mit schlechten Botschaften umgehen zu können.



Richard Stäheli
Gemeindepräsident

**1. Protokoll der Gemeindeversammlung vom
Dienstag, 23. November 2021, 20.00 Uhr, in der Mehrzweckhalle**

Vorsitz	Richard Stäheli, Gemeindepräsident
Gemeinderat	Christian Wieland, Vize-Gemeindepräsident Thomas Krois Regina Slongo Klemen Vehovec
Entschuldigt	Frau Grossratspräsidentin Brigitte Kaufmann Robert Wilhelm
Protokoll	Hanns Wipf, Gemeindeschreiber (ohne Stimmrecht)
Teilnehmer	64 Stimmberechtigte Weiter Anwesende ohne Stimmrecht: <ul style="list-style-type: none">- Barbara Hettich, Pressevertreterin Allgemeiner Anzeiger Altnau- Trudi Krieg, Pressevertreterin Thurgauer Zeitung- Jeannette Michel, Angestellte Gemeindeverwaltung

Traktanden

1. Protokoll der Gemeindeversammlung vom 1. Juni 2021
2. Budget 2022
3. Einbürgerungsgesuche
 - Jetishi Denis
 - Figliucci Fabio und Angelica mit Elodie Maria
4. Mitteilungen und Umfrage

Begrüssung, Eröffnung und Wahl der Stimmzähler

Der Gemeindepräsident begrüsst im Namen des Gemeinderates die Stimmbürgerinnen und Stimmbürger zur ordentlichen Gemeindeversammlung und dankt den Anwesenden für ihre Teilnahme. Im Weiteren begrüsst er die berichterstattenden Medien mit Dank für ihre Berichte.

Es wird festgestellt, dass die Einladung mit der Traktandenliste allen Stimmberechtigten rechtzeitig zugestellt wurde. Es gibt keine Einwände gegen die Einladung zur Versammlung. Das Stimmrecht wird niemandem aberkannt. Es erfolgt kein Einwand gegen die mit der Einladung rechtzeitig zugestellten Traktandenliste.

Von 1'297 Stimmberechtigten sind deren 64 anwesend.
Als Stimmzählerinnen werden vorgeschlagen und gewählt:
Kristiina Rathler und Martina Storz

Organisatorische Hinweise / Verwendung technischer Hilfsmittel

Der Vorsitzende weist darauf hin, dass die Schutzmassnahmen betreffend COVID-19 an der Versammlung eingehalten sind. Es liegt ein Schutzkonzept vor. Die Abstandsregeln sind eingehalten und es gilt die Maskenpflicht.

Des Weiteren weist der Gemeindepräsident darauf hin, dass die ausführliche Botschaft zur Gemeindeversammlung im Vorfeld den Stimmberechtigten rechtzeitig zugestellt wurde und verzichtet auf eine detaillierte Präsentation des Budgets 2022 der politischen Gemeinde Uttwil.

Ebenso weist der Gemeindepräsident darauf hin, dass für die Protokollierung der Versammlung ein Tonaufnahmegerät verwendet wird. Die Tonaufnahme wird nach Genehmigung des Protokolls an der nächsten Gemeindeversammlung gelöscht. Den Votanten steht ein Mikrofon zur Verfügung. Sie werden gebeten, bei Wortmeldungen für das Protokoll ihren Vor- und Nachnamen zu nennen.

Der Vorsitzende fragt die Versammlung an, ob sie mit diesem Vorgehen einverstanden sind. Die Versammlung stimmt dem Vorgehen **stillschweigend** zu.

1. Protokoll der letzten Gemeindeversammlung

Das in der Botschaft abgedruckte Protokoll der Gemeindeversammlung vom 1. Juni 2021 wird diskussionslos und einstimmig genehmigt und dem Verfasser Hanns Wipf verdankt.

2. Budget 2022

Die ausführliche Dokumentation zum Budget 2022 und zum Finanzplan 2023 bis 2026 befindet sich in der Botschaft ab der Seite 7 bis 26.

Das Budget 2022 rechnet mit einem Aufwandüberschuss von 142'000.- Franken bei einem gleichbleibendem Steuerfuss von 48 Prozent der einfachen Staatssteuer. Für die Investitionsrechnung sieht das Budget Nettoinvestitionen von 1'300'000.- Franken vor.

Diskussion

Josef Arnold stellt die Frage, in welchem Umfang mit Beiträgen für den Hochwasserschutz zu rechnen sei. Im Budget seien nur die Ausgaben aufgeführt, aber keine Einnahmen. Gemeindepräsident Richard Stäheli antwortet, die Beiträge an die Hochwasserschutz-Massnahmen können noch nicht genau beziffert werden, es sei aber weiterhin von 50 bis 60 Prozent der Kosten auszugehen.

Die Diskussion im eigentlichen Sinn wird nicht benutzt.

Antrag

Der Gemeinderat beantragt, der Steuerfuss der politischen Gemeinde Uttwil sei für das Jahr 2022 unverändert bei 48 Prozent der einfachen Staatssteuer zu belassen und das Budget 2022 der politischen Gemeinde mit einem Aufwandüberschuss von 142'000.- Franken in der Erfolgsrechnung und Nettoausgaben von CHF 1'300'000.- Franken in der Investitionsrechnung sei zu genehmigen.

Beschlüsse

- a) Die Gemeindeversammlung beschliesst einstimmig einen Steuerfuss von unverändert 48 Prozent der einfachen Staatssteuer für die politische Gemeinde Uttwil für das Jahr 2022.
- b) Die Gemeindeversammlung genehmigt einstimmig das Budget 2022 der politischen Gemeinde Uttwil mit einem Aufwandüberschuss von 142'000.- Franken in der Erfolgsrechnung und Nettoinvestitionen von 1'300'000.- Franken in der Investitionsrechnung.

3. Einbürgerungsgesuche

Die Einbürgerungsgesuche sind auf der Seite 27 der Botschaft traktandiert. Ohne einen Gegenvorschlag der Anwesenden schlägt der Gemeinderat einstimmig vor, die Abstimmungen über das Bürgerrechtsgesuch nach neuem Bürgerrechtsgesetz offen durchzuführen. Es wird erläutert, dass durchaus auch ein Antrag auf eine geheime Abstimmung gestellt werden kann. Über den Antrag auf geheime Abstimmung würde nicht diskutiert, sondern es würde die Abstimmung darüber erfolgen. Wenn 25 Prozent der Anwesenden der geheimen Abstimmung zustimmen, würde eine schriftliche Abstimmung erfolgen.

a) Jetishi Denis

Der Gesuchsteller Denis Jetishi, 2003, ist kosovarischer Staatsbürger und wohnt seit 2008 in Uttwil. Er absolviert eine Berufsausbildung als Elektroinstallateur EFZ.

Der Gemeinderat hat den Gesuchsteller mündlich und schriftlich befragt. Denis Jethishi ist mit den schweizerischen Bräuchen und Sitten gut vertraut. Der Bewerber verfügt über eine hinreichende Existenzgrundlage.

Antrag

Der Gemeinderat beantragt einstimmig, dem Antrag um Aufnahme in das Gemeindebürgerrecht von Uttwil zuzustimmen. Die Aufnahme in das Gemeindebürgerrecht wird mit der Erteilung des Kantonsbürgerrechtes wirksam.

Beschluss

In der offenen Abstimmung über das Einbürgerungsgesuch von Jetishi Denis wird bei einer Gegenstimme das Gemeindebürgerrecht von Uttwil erteilt.

b) Figliucci Fabio und Angelica mit Elodie Maria

Die Gesuchsteller Fabio Figliucci, 1982, und Angelica Figliucci, 1979, mit ihrer Tochter Elodie Maria, 2019, sind italienische Staatsangehörige und wohnen seit 2010 bzw. 2009 in Uttwil. Fabio Figliucci arbeitet im Aussendienst und Angelica Figliucci als Sachbearbeiterin.

Der Gemeinderat hat die Gesuchsteller mündlich und schriftlich befragt. Fabio und Angelica Figliucci sind mit den schweizerischen Bräuchen und Sitten gut vertraut. Die Bewerber verfügen über eine hinreichende Existenzgrundlage.

Antrag

Der Gemeinderat beantragt einstimmig, dem Antrag um Aufnahme in das Gemeindebürgerrecht von Uttwil zuzustimmen. Die Aufnahme in das Gemeindebürgerrecht wird mit der Erteilung des Kantonsbürgerrechtes wirksam.

Beschluss

In der offenen Abstimmung über das Einbürgerungsgesuch von Figliucci Fabio und Angelica mit Elodie Maria wird einstimmig das Gemeindebürgerrecht von Uttwil erteilt.

4. Mitteilungen und Umfrage

Gemeindepräsident Richard Stäheli informiert, dass die Arbeiten am Damm des oberen Eisweihers abgeschlossen seien. Der Damm könne als Fussweg freigegeben werden, wenn sämtliche Servitute mit dem Grundeigentümer unterzeichnet und die Schutzbestimmungen gültig seien. Erfolgreich sei auch die Ausbaggerung des Uttwiler Hafens abgeschlossen. Weitere Informationen seitens der Gemeindebehörde werden nicht vorgebracht. Die Umfrage wird seitens der Versammlungsteilnehmenden nicht benutzt.

Gemeinderat Thomas Krois würdigt in einer kurzen Ansprache Katja Stadler, die im Oktober zur 23. Thurgauer Apfelkönigin und der ersten Apfelkönigin aus Uttwil gewählt worden ist.

Schluss der Versammlung

Bevor die Versammlung offiziell geschlossen wird, fragt der Vorsitzende an, ob jemand etwas zur Versammlungsführung einzuwenden habe.


Der Gemeindepräsident hält fest, dass gegen die Versammlungsführung kein Einwand erhoben wurde und schliesst die Gemeindeversammlung.

Die Versammlung schliesst um 20.25 Uhr.

Uttwil, 23. November 2021



Richard Stäheli
Gemeindepräsident



Hanns Wipf
Gemeindeschreiber

JAHRESBERICHT 2021 DER VERWALTUNG

Eidgenössische Abstimmungen		Ja	Nein	Stimmbe- teiligung
7. März 2021				
1.	Volksinitiative vom 15. September 2017 „Ja zum Verhüllungsverbot“	388	279	52.0%
2.	Bundesgesetz vom 27. September 2019 über elektronische Identifizierungsdienste (E-ID-Gesetz)	240	428	51.9%
3.	Bundebeschluss vom 20. Dezember 2019 über die Genehmigung des umfassenden Wirtschaftsabkommens zwischen EFTA-Staaten und Indonesien	355	300	51.5%
13. Juni 2021				
1.	Bundesgesetz vom 25. September 2020 über die gesetzlichen Grundlagen für Verordnungen des Bundesrates zur Bewältigung der Covid-19-Epidemie	383	450	66.1%
2.	Bundesgesetz vom 25. September 2020 über die Verminderung von Treibhausgasemissionen (CO2-Gesetz)	341	499	66.4%
3.	Bundesgesetz vom 25. September 2020 über polizeiliche Massnahmen zur Bekämpfung von Terrorismus (PMT)	459	377	66.2%
4.	Volksinitiative vom 18. Januar 2018 „Für sauberes Trinkwasser und gesunde Nahrung“	326	517	66.3%
5.	Volksinitiative vom 25. Mai 2018 „Für eine Schweiz ohne synthetische Pestizide“	325	519	66.4%
26. September 2021				
1.	Volksinitiative vom 2. April 2019 „Löhne entlasten, Kapital gerecht besteuern“	174	554	58.1%
2.	Änderung vom 18. Dezember 2020 des Schweizerischen Zivilgesetzbuches „Ehe für alle“	422	322	58.7%

28. November 2021		Ja	Nein	Stimmbe- teiligung
1.	Volksinitiative vom 7. November 2017 „Für eine starke Pflege“ (Pflegeinitiative)	490	446	74.4%
2.	Volksinitiative vom 26. August 2019 „Bestimmung der Bundesrichterinnen und Bundesrichter im Losverfahren (Justiz-Initiative)	313	590	73.3%
3.	Änderung vom 19. März 2021 des Bundesgesetzes über die gesetzlichen Grundlagen für Verordnungen des Bundesrates zur Bewältigung der Covid-19-Epidemie (Covid-19-Gesetz)	478	462	74.5%

Gemeindeversammlungen

1. Juni 2021

- Jahresrechnung 2020
- Einbürgerungsgesuch:
 - a) Jenike Jan und Maren mit Kind Jonas

23. November 2021

- Budget 2022
- Einbürgerungsgesuche:
 - a) Jetishi Denis
 - b) Figliucci Fabio und Angelica mit Elodie Maria

Einwohnerkontrolle

Im Berichtsjahr wurden 139 Zuzüge und 138 Wegzüge registriert, inklusive Geburten und Todesfälle. Die Bevölkerung ist von 1'915 Personen am Jahresende 2020 auf 1'922 Personen am Ende des Jahres 2021 gestiegen. Die Bevölkerung teilte sich per 31. Dezember 2021 auf in 1'574 Schweizer (777 männlich und 797 weiblich) und 348 Ausländer (166 männlich und 182 weiblich). Der Ausländeranteil am Jahresende betrug 18.11%.

Von den 1'922 Einwohnern am Jahresende waren 658 evangelisch, 543 katholisch und 721 waren konfessionslos oder hatten eine andere Konfessionszugehörigkeit.

Bestattungsamt

Im Berichtsjahr gab es 12 Todesfälle (19 im Jahr 2020). Davon sind 8 Männer und 4 Frauen verstorben.

AHV/IV-Zweigstelle

In unserem Dorf wohnhaften Rentnern hat das Sozialversicherungszentrum Thurgau im Jahre 2021 und den Vorjahren folgende Renten ausbezahlt:

	2021	2020	2019
AHV-Renten	3'794'244.-	3'626'909.-	3'508'751.-
IV-Renten	641'877.-	648'098.-	459'228.-
Ergänzungsleistungen	420'777.-	435'830.-	411'351.-
Hilfslosenentschädigung	107'332.-	111'999.-	128'532.-

Prämienverbilligung Krankenversicherung

Es wurden Prämienverbilligungen in der Höhe von 864'701.85 Franken im Berichtsjahr ausgerichtet. Der Gemeindeanteil betrug 155'499.35 Franken.

Sozialamt

Das Sozialamt der Gemeinde Uttwil hat im Jahr 2021 durchschnittlich 14 Haushalte (20 Personen) unterstützt. 7 Personen haben 2021 einen Antrag auf Sozialhilfe gestellt, 6 Dossiers konnten abgeschlossen werden. Im Bereich der Bevorschussung/Inkasso Kinderalimente wurden anfangs Jahr 8 Dossiers geführt. Im Lauf des Jahres konnte 1 Dossier abgeschlossen werden und 2 kamen neu dazu. Somit waren es Ende Jahr 9 Dossiers.

Bei den Asylbewerbern gab es einen Neuzugang. Ende Jahr waren 4 Asylbewerber in der Gemeinde Uttwil wohnhaft.

Berufsbeistandschaft Oberthurgau

Die Berufsbeistandschaft Oberthurgau hat für die Gemeinde Uttwil per 31.12.2021, 8 Erwachsene und 14 Kinder betreut. Es gab 10 Fallaufnahmen (4 Erwachsene und 6 Kinder) und 1 Fallabschluss (1 Kind)

Bauverwaltung

Das Interesse am Bauen ist auch weiterhin in Uttwil fortdauernd spürbar, insbesondere Heizungssanierungen. Der attraktive Lebensraum macht uns nach wie vor zu einem gefragten Ort in der Region.

Die Bauverwaltung beschäftigte sich im 2021 mit Neueingängen von insgesamt 102 Baudossiers (+11 zum Vorjahr 2020):

65 Baugesuche; abgeschlossen oder befinden sich noch in Bearbeitung
11 Feuerschutzbewilligungen
26 Bauanfragen

Steueramt

Die Anzahl der steuerpflichtigen Personen in Uttwil betrug am 31. Dezember 2021 1'395 natürliche Personen plus 112 der Quellensteuerpflicht unterstellte Personen. 2021 betrug die durchschnittliche Steuerkraft zu 100 % pro Einwohner 2'704.01 Franken. (2020: 2'736.73).

Über den Steuerbezug im Berichtsjahr orientiert Sie das Steueramt wie folgt:

	Gesamt-Soll mit V-Zins, etc.	alte Rückstände	Guthaben	neue Rückstände	Steuereingang 2021
Staatssteuer	6'082'651.04	369'066.29	6'451'717.33	293'048.27	6'158'669.06
Gemeindesteuer	2'503'317.00	152'060.78	2'655'377.78	115'888.97	2'539'488.81
Primarschulsteuer	2'447'813.50	151'396.37	2'599'209.87	120'770.19	2'478'439.68
Sekundarschule D-K-U	1'385'295.34	105'264.97	1'490'560.31	75'616.25	1'414'944.06
Evang. Kirchensteuer	257'466.96	24'826.62	282'293.58	13'411.10	268'882.48
Kath. Kirchensteuer	280'479.43	26'320.51	306'799.94	20'825.14	285'974.80
FW-Ersatzabgabe	98'454.52	11'744.32	110'198.84	11'851.62	98'347.22
Total	13'055'477.79	840'679.86	13'896'157.65	651'411.54	13'244'746.11

Steuereingang zum Vergleich	
2020	13'565'682.57
2019	12'330'930.43
2018	12'811'932.47
2017	12'177'594.15
2016	12'191'189.25
2015	11'955'125.80
2014	11'295'624.88

FINANZBERICHT JAHRESRECHNUNG 2021 ANGABEN ZUR GEWINNVERWENDUNG

Die Jahresrechnung 2021 der Politischen Gemeinde Uttwil und deren Gemeindewerke schliesst mit einem Ertragsüberschuss in der Erfolgsrechnung von 338'588.31 Franken bei einem budgetierten Aufwandüberschuss von 202'730.- Franken ab. Die Ergebnisverbesserung gegenüber Budget beträgt 541'318.31 Franken.

Alleine im Bereich Finanzen und Steuern (Funktionsgruppe 9) beträgt die Ergebnisverbesserung gegenüber Budget gut 370'000.- Franken. Die Einnahmen bei den Gemeindesteuern lagen knapp 175'000.- Franken über Budget, vor allem aufgrund der höher als erwarteten Einnahmen für Steuern der Vorjahre. Die Einnahmen für Grundstückgewinnsteuern waren knapp 215'000.- Franken höher als budgetiert. Sie hängen von den Aktivitäten auf dem privaten Immobilienmarkt ab und sind kaum einzuschätzen.

Die Ergebnisverbesserung im Bereich Umweltschutz und Raumordnung (Funktionsgruppe 7) beträgt gut 110'000.- Franken.

Sie ist praktisch vollständig auf Minderkosten gegenüber Budget für Gewässerverbauungen/Bachunterhalt (Funktion 7410) zurückzuführen. So wurden noch keine Projektvorbereitungen für das Retentionsbecken Dorfbach für den Hochwasserschutz vorgenommen und auch noch keine weiteren Ausführungsplanungen für das Gesamtprojekt Hochwasserschutz vorgenommen. Nach dem ersten grossen Schritt mit der Sanierung des Dammes im Eisweiher werden die weiteren Schritte nun in Angriff genommen.

Weitere Ergebnisverbesserungen gegenüber Budget 2021 bewegen sich nur noch in kleinerem Rahmen.

ERGEBNISÜBERSICHT ERFOLGSRECHNUNG

Gegenüber dem Budget sind nachstehende Abweichungen zu verzeichnen (auf Hundertfrankenbeträge gerundet):

Funktion		Abweichung zum Budget
0	Allgemeine Verwaltung	- 51'300
1	Öffentliche Ordnung und Sicherheit, Verteidigung	- 3'100
3	Kultur, Sport und Freizeit	- 18'800
4	Gesundheit	- 600
5	Soziale Sicherheit	49'000
6	Verkehr und Nachrichtenübermittlung	- 33'600
7	Umwelt und Raumordnung	- 110'000
8	Volkswirtschaft	- 1'700
9	Finanzen und Steuern	- 371'200
	Ergebnis/Abweichung	- 541'300

0210 Finanz- und Steuerverwaltung

Aufgrund der höheren Steuereinnahmen fielen die Bezugsprovisionen für den Bezug der Steuern für den Kanton sowie die Schul- und Kirchgemeinden höher aus und bewirkten Mehreinnahmen.

0220 Allgemeine Dienste, übrige

Der neue Gemeindeschreiber und Finanzverwalter arbeitete vorübergehend in einer Einführungsphase gemeinsam mit der Vorgängerin. Dadurch entstanden zusätzliche Personalkosten, die nicht budgetiert waren.

0222 Bauverwaltung

Mehrere Baubewilligungsverfahren waren aufwendig und verursachten umfangreichere Verfahren. Dies führte zu zusätzlichen Kosten.

0291 Gemeindezentrum

Unterhaltsmassnahmen am Gemeindehaus und an der Altliegenschaft führten zu etwas höheren Kosten als erwartet. Die Einnahmen sind deutlich höher gegenüber Budget, weil bislang die Mieten über die Funktion 9630 Liegenschaften des Finanzvermögens gebucht wurden. Da die Liegenschaften des Gemeindezentrums aber im Verwaltungsvermögen geführt werden, ist die Verbuchung der Einnahmen hier angebracht.

1400 Allgemeines Rechtswesen und 1408 Regionale Berufsbeistandschaft

In der Funktion 1400 sind Aufwände und Einnahmen des Einwohneramtes wie auch für Aufgaben der amtlichen Vermessung gebucht. Um den Kostenbeitrag an die Regionale Berufsbeistandschaft besser herauszuheben, der bislang ebenfalls in der Funktion 1400 geführt wurde, wurde für die Regionale Berufsbeistandschaft neu die Funktion 1408 gemäss Musterkontenplan eingeführt. Die Aufwände in der Funktion 1400 sind daher tiefer als budgetiert.

3416 Bootshafen

Die als Investition vorgesehene Ausbaggerung lag mit Kosten von knapp 84'000.- Franken deutlich unter den budgetierten netto 235'000.- Franken und unter der Aktivierungsgrenze von 100'000.- Franken, daher wurden die Kosten in der Erfolgsrechnung gebucht. Sie können aus der Spezialfinanzierung für den Bootshafen gedeckt werden und beeinflussen damit das Rechnungsergebnis nicht. Durch die Verbuchung in der Erfolgsrechnung resultieren in den Folgejahren keine Abschreibungen für die Ausbaggerung des Hafens.

4120 Kranken-, Alters- und Pflegeheime

Der Beitrag an den Kanton für die stationäre Krankenpflege lag im Jahr 2021 tiefer als angenommen und sank erstmals seit langem gegenüber dem Vorjahr. Dennoch muss weiterhin von Erhöhungen der Beiträge ausgegangen werden.

4210 Ambulante Krankenpflege

Der Gemeinderat Uttwil hat sich entschieden, die unerwarteten Kosten aufgrund des Übertritts der Spitex Region Romanshorn in eine neue Pensionskasse nicht, wie es möglich war, über längere Zeit zu begleichen, sondern umgehend die Zahlung zu leisten. Das führte zu einem um knapp 20'000.- Franken höheren Beitrag an die Spitex.

5120 Prämienverbilligungen

Prämienverbilligungen werden an Personen in wirtschaftlich schwachen Verhältnissen bezahlt. Der Gemeindeanteil an den Kanton für Prämienverbilligungen (IPV) ist gegenüber 2020 etwas und gegenüber 2019 recht deutlich gesunken und lag mit gut 154'000.- Franken gut 10'000.- Franken unter der veranschlagten Summe. Gut 5'000.- Franken weniger als budgetiert waren die Nettokosten für die Aufhebung von Krankenkassen-Prämienausständen.

5430 Alimentenbevorschussung

Die Kosten für Bevorschussungen von Kinderalimenten lagen mit knapp 77'000.- Franken etwa 10 Prozent über Budget. Unter dem Budget blieben auch die Rückerstattungen auf geleistete Alimentenbevorschussungen. Es resultiert ein um knapp 22'000.- Franken höherer Nettoaufwand gegenüber Budget.

5451 Betreuungseinrichtungen

Für die Tagesstruktur Uttwil hat die Gemeinde eine Defizitgarantie ausgesprochen gemäss Leistungsvereinbarung. Bei der Budgetierung hatte das erste Betriebsjahr erst gerade begonnen, und die Situation mit der Corona-Pandemie erschwerte die Einschätzung der Belegung und damit der eingehenden Eternbeiträge. Somit ist ein höheres Defizit durch die Politische Gemeinde und die Schulgemeinde zu decken, als budgetiert worden war. Die Belegung in der Tagesstruktur zeigt aufsteigende Tendenz.

Der Nettoaufwand für alle Betreuungseinrichtungen (Tagesstruktur Uttwil, Chinderhuus Sunnehof Romanshorn und Tagesfamilien Mittel- und Oberthurgau) lag mit insgesamt gut 74'000.- Franken gut 8'000.- Franken über dem Voranschlag.

5720 Gesetzliche wirtschaftliche Hilfe

3637.10 / 4260.51 Unterstützung an Thurgauer Bürger:	Fr.	118'141.80
3637.20 / 4260.52 Unterstützung an übrige Schweizer Bürger:	Fr.	180'927.95
3637.30 / 4260.53 Unterstützung an Ausländer:	Fr.	<u>15'757.70</u>
Total	Fr.	314'827.45

Der Nettoaufwand für die gesetzliche wirtschaftliche Hilfe (Sozialhilfe) lag deutlich über dem Wert des Vorjahres (244'846.25 Franken) wie auch der budgetierten 255'000.- Franken. Der Anstieg gegenüber dem Vorjahr ist mit einer Zunahme von über 28 Prozent sehr deutlich. Er ist allerdings nicht oder höchstens sehr bedingt auf die wirtschaftliche Situation oder auf Auswirkungen der Corona-Pandemie zurückzuführen. Es sind meist die persönlichen Lebenssituationen, die zu Unterstützungsbedarf führen und auch das Ausmass der Unterstützungen bestimmen.

Der Aufwand pro Einwohner beträgt 163.80 Franken (2020: 133.71) bei einer Einwohnerzahl von 1'922.

5730 Asylwesen

Es waren wie im Vorjahr Ende des Jahres vier Asylwerbende in Uttwil gemeldet. Das Asylwesen verursacht mit Rückvergütungen auf erbrachte Leistungen und Beiträgen des Kantons für die Gemeinderrechnung keinen Nettoaufwand.

6130 Kantonsstrassen

Die Kosten für die Erneuerung der Strassenbeleuchtung von gut 29'000.- Franken waren im Budget bei den Gemeindestrassen berücksichtigt.

6150 Gemeindestrassen

Mit den unter Kantonsstrassen verbuchten Kosten für die dort erneuerten Strassenbeleuchtungen und einem Aufwand für allgemeinen Unterhalt von knapp 20'000.- Franken statt der budgetierten 50'000.- Franken resultiert im Bereich Gemeindestrassen (inklusive Werkhof) ein gegenüber Budget um gut 57'000.- Franken tieferer Nettoaufwand.

6151 Parkplätze

Beim Bahnhofparkplatz wurden gut 18'000.-Franken bei budgetierten 11'000.- Franken eingenommen.

7101 Wasserwerk (Gemeindebetrieb)

Die Rechnung der Abwasserversorgung wird als Spezialrechnung geführt. Überschüsse bzw. Rückschläge werden über die Spezialfinanzierung ausgeglichen. Das Ergebnis hat somit auf das Ergebnis der Jahresrechnung keinen direkten Einfluss (gebührenfinanziert).

Die Wasserversorgung schliesst mit einem Ertragsüberschuss von 197'798.58 Franken, das Eigenkapital der Wasserversorgung beträgt somit neu 589'595.24 Franken.

Budgetiert war ein Ertragsüberschuss von 75'620.- Franken. Vor allem die Unterhaltskosten fielen deutlich geringer aus. Eine vorgesehene Erneuerung der Hauptleitung im Müsli Ost wurde noch nicht ausgeführt.

7201 Abwasserbeseitigung (Gemeindebetrieb)

Die Rechnung der Abwasserversorgung wird als Spezialrechnung geführt. Überschüsse bzw. Rückschläge werden über die Spezialfinanzierung ausgeglichen. Das Ergebnis hat somit auf das Ergebnis der Jahresrechnung keinen direkten Einfluss (gebührenfinanziert).

Die Abwasserbeseitigung schliesst mit einem Ertragsüberschuss von 40'245.68 Franken, das Eigenkapital der Abwasserbeseitigung beträgt somit neu 313'979.85 Franken.

Budgetiert war ein Aufwandüberschuss von 95'096.- Franken. Die Kosten für Planungen und Unterhalt waren deutlich unter Budget. Noch nicht ausgeführt wurde der Abwasseranschluss Riedern, der neu im Budget 2022 als Investition enthalten ist.

7410 Gewässerbauungen/Bachunterhalt

Wie eingangs erwähnt ist die Budgetabweichung mit einem um rund gut 97'000.- Franken geringeren Nettoaufwand eklatant. Es wurden noch keine Projektvorbereitungen für das Retentionsbecken Dorfbach für den Hochwasserschutz und auch noch keine weiteren Ausführungsplanungen für das Gesamtprojekt Hochwasserschutz vorgenommen. Nach dem ersten grossen Schritt mit der Sanierung des Dammes im Eisweiher werden die weiteren Schritte nun in Angriff genommen.

7900 Raumordnung (allgemein)

Die Ortsplanung bzw. die Rahmennutzungsplanung (Zonenplan und Baureglement) wurden an der Urnenabstimmung vom 17. Mai 2020 angenommen. Die Ortsplanung wurde noch im Geschäftsjahr genehmigt und abgeschlossen. Es sind keine Mehrkosten gegenüber Budget entstanden.

8121 Flurstrassen und Entwässerungsanlagen

Die Rechnung über Flurstrassen und Entwässerungsanlagen wird als Spezialrechnung geführt. Überschüsse bzw. Rückschläge werden über die Spezialfinanzierung ausgeglichen. Das Ergebnis hat somit auf das Ergebnis der Jahresrechnung keinen direkten Einfluss (gebührenfinanziert). Die Rechnung schliesst in diesem Bereich mit einem Ertragsüberschuss von 32'865.80 Franken, das Eigenkapital beträgt neu 87'350.90 Franken.

8721 Gasversorgung

Die Rechnung der Gasversorgung wird als Spezialrechnung geführt. Überschüsse bzw. Rückschläge werden über die Spezialfinanzierung ausgeglichen. Das Ergebnis hat somit auf das Ergebnis der Jahresrechnung keinen direkten Einfluss (gebührenfinanziert).

Die Rechnung der Gasversorgung schliesst mit einem Ertragsüberschuss von 120'354.61 Franken (budgetiert 44'350.- Franken), das Eigenkapital beträgt neu 1'032'672.02 Franken.

Der Gemeinderat verfolgt den Gasmarkt aufmerksam. Aufgrund der guten Eigenkapitallage kann vorläufig auf eine Erhöhung der Gaspreise verzichtet werden.

9100 Gemeindesteuern

Das Ergebnis der Gemeindesteuern liegt mit 2.549 Millionen Franken knapp 175'000.- Franken über Budget.

Die Steuern für frühere Jahre, also die Rechnungsstellungen aufgrund definitiver Veranlagungen, haben sich gegenüber 2020 etwas reduziert. Die Budgetwerte 2021 wurden aufgrund der unklaren Situation mit der Corona-Pandemie mit einer gewissen Zurückhaltung nicht allzu sehr an vorangehende Rechnungsergebnisse angepasst.

Die Steuerkraft pro Einwohner bei 100 Prozent der einfachen Staatssteuer ist nach einem deutlichen Anstieg von 2019 auf 2020 um 4.87 Prozent im Jahr 2021 wieder leicht gesunken und liegt bei 2'704.01 Franken, während sie 2020 noch 2'736.73 Franken betrug.

9500 Ertragsanteile, übrige

Der Ertrag aus Grundstückgewinnsteuern liegt mit knapp 280'000.- um knapp 215'000.- Franken und damit noch stärker als im Vorjahr über Budget. Da die Grundstückgewinnsteuern von den Aktivitäten auf dem privaten Immobilienmarkt bestimmt sind und keine Kontinuität zeigen, sind diese Erträge kaum einzuschätzen.

Der Ertrag aus Liegenschaftsteuern liegt mit etwa 156'000.- Franken um knapp 30'000.- Franken über Budget. Diese Erträge sind kontinuierlich und folgerichtig im Budget 2022 höher veranschlagt als zuletzt.

INVESTITIONSRECHNUNG

Die Nettoinvestitionen 2021 belaufen sich auf 653'131.12 bei budgetierten 1'009'000.- Franken. Da die mit netto 235'000.- Franken budgetierte Ausbaggerung des Hafens deutlich günstiger ausgeführt werden konnte und unter der Aktivierungsgrenze von 100'000.- Franken blieb, wurden diese Kosten in der Erfolgsrechnung verbucht. 33'008.93 Franken wurden an Anschlussgebühren für Wasser- und Abwasseranschlüsse vereinnahmt.

INV00022 Deckbeläge Seeweingarten/Kirchhalde

Die Arbeiten für den Einbau des Deckbelages waren beim Seeweingarten etwas aufwendiger als vorgesehen. Die Kosten für die Deckbeläge Seeweingarten und Kirchhalde belaufen sich auf 142'676.50 Franken bei budgetierten 134'000.- Franken.

INV00023 Hochwasserschutz Eisweiher / Sanierung oberer Damm

Die bisherigen Kosten belaufen sich auf 513'496.95 Franken bei budgetierten 520'000.- Franken. Die Arbeiten sind weitestgehend ausgeführt, es sind aber noch nicht sämtliche Leistungen in Rechnung gestellt. Zudem sind noch Subventionsbeiträge an die Anlage offen. Die Investitionen wurden auf Anlagen im Bau gebucht und werden damit noch nicht abgeschrieben.

INV0003 Sanierung Dorfbach Süd

Es sind bis zum Budget 2025 Investitionen von insgesamt brutto 465'000.- Franken vorgesehen. An die Investitionen werden Beiträge von Bund und Kanton erwartet. Bei den im Jahr 2021 aufgewendeten 29'966.60 Franken handelt sich um vorbereitende Planungskosten. Die bislang aufgelaufenen Investitionskosten wurden auf Anlagen im Bau gebucht und werden noch nicht abgeschrieben, bis die Arbeiten abgeschlossen und Beiträge abgerechnet und geleistet sind.

BILANZ

Mit der vom Gemeinderat vorgeschlagenen Gewinnverwendung beläuft sich der NHG Fonds für Beiträge an denkmalpflegerische Massnahmen auf neu 175'000.- und der Erneuerungsfonds Gemeindezentrum auf neu 570'000.- sowie die Vorfinanzierung Mehrzweckgebäude auf neu 3'000'000.- Franken. Das Eigenkapital beträgt neu 2'364'458.22 Franken oder pro Einwohner 1'230.21 Franken bei einer Einwohnerzahl von 1'922 (2020: 1'149.32 Franken).

Das Nettovermögen pro Einwohner beläuft sich Ende 2021 auf 3'261.18 Franken pro Einwohner, während es 2020 3'219.86 Franken betrug.

Die vom Gemeinderat vorgeschlagene Gewinnverwendung ist in der vorliegenden Jahresrechnung 2021 bereits gebucht.

ANTRAG DES GEMEINDERATES

Der Gemeinderat hat die Jahresrechnung und den Jahresbericht 2021 der Gemeinde Uttwil an der Sitzung vom 21. April 2022 für in Ordnung befunden und genehmigt.


Der Gemeinderat beantragt, die Jahresrechnung 2021 und die folgende Gewinnverwendung zu genehmigen:

- Erhöhung der Vorfinanzierung Mehrzweckgebäude (2930.00) um 116'479.- Franken
- Einlage von 30'000.- Franken in NHG Fonds (2910.02)
- Einlage von 30'000.- Franken in Erneuerungsfonds Gemeindezentrum (2910.03)
- Zuweisung verbleibender Ertragsüberschuss von 162'109.31 Franken zum Eigenkapital

Für den Gemeinderat Uttwil



Richard Stäheli
Gemeindepräsident



Hanns Wipf
Gemeindeschreiber/Finanzverwalter

Funktionale Gliederung		Rechnung 2021		Budget 2021		Rechnung 2020	
		Ausgaben	Einnahmen	Ausgaben	Einnahmen	Ausgaben	Einnahmen
3	KULTUR, SPORT UND FREIZEIT			295'000.00	60'000.00		
3416	Bootshafen			295'000.00	60'000.00		
5030.00	Übrige Tiefbauten, div. Positionen			295'000.00			
INV00008	Ausbaggerung Bootshafen			295'000.00			
6320.00	Entnahme aus Spezialfinanzierung				60'000.00		
INV00008	Ausbaggerung Bootshafen				60'000.00		
6	VERKEHR UND NACHRICHTENÜBERMITTLUNG	142'676.50		134'000.00		127'270.95	
6150	Gemeindestrassen	142'676.50		134'000.00		127'270.95	
5010.01	Strassen / Verkehrswege	142'676.50		134'000.00		127'270.95	
INV00017	Sanierung Kirchhalde					127'270.95	
INV00022	Deckbeläge Seeweingarten/Kirchhalde	142'676.50		134'000.00			
7	UMWELTSCHUTZ UND RAUMORDNUNG	543'463.55	33'008.93	670'000.00	30'000.00	558'427.73	14'379.15
7101	Wasserwerk [Gemeindebetrieb]		16'350.80			132'935.43	2'174.90
5030.10	Übrige Tiefbauten					132'935.43	
INV00020	Erneuerung Wasserwerkleitungen Kirchhalde					132'935.43	
6370.00	Erschliessungsbeiträge		16'350.80				2'174.90
INV00009	Erneuerung Wasserwerkleitungen Seestrasse-Seeweg/Stickelbergerstrasse Nord						-1'301.05
INV00021	Erschliessungsgebühren Trinkwasseranschluss 2020						3'475.95
INV00024	Erschliessungsbeiträge Trinkwasseranschluss 2021		16'350.80				

Funktionale Gliederung		Rechnung 2021		Budget 2021		Rechnung 2020	
		Ausgaben	Einnahmen	Ausgaben	Einnahmen	Ausgaben	Einnahmen
7201	Abwasserbeseitigung [Gemeindebetrieb]		16'658.13	150'000.00	30'000.00	425'492.30	12'204.25
5030.30	Übrige Tiefbauten			150'000.00		425'492.30	
INV00018	Sanierung Meteorleitung (Regenabwasserleitung)					425'492.30	
INV00019	Werterhaltungsmassn. Abwasser-/Meteorwasserleitungen und GEP			150'000.00			
6320.00	Entnahme aus Spezialfinanzierung				30'000.00		
INV00019	Werterhaltungsmassn. Abwasser-/Meteorwasserleitungen und GEP				30'000.00		
6370.00	Anschlussgebühren		16'658.13				12'204.25
INV00005	Anschlussgebühren Abwasser 2020						12'204.25
INV00025	Anschlussgebühren Abwasser 2021		16'658.13				
7410	Gewässerverbauungen/Bachunterhalt	543'463.55		520'000.00			
5020.10	Wasserbau	543'463.55		520'000.00			
INV00023	HWS Eisweiher / Sanierung oberer Damm	513'496.95		520'000.00			
INV00033	Sanierung Dorfbach Süd	29'966.60					
		686'140.05	33'008.93	1'099'000.00	90'000.00	685'698.68	14'379.15
	Nettoinvestition		653'131.12		1'009'000.00		671'319.53
		686'140.05	686'140.05	1'099'000.00	1'099'000.00	685'698.68	685'698.68

Gestufferter Erfolgsausweis		Rechnung 2021	Budget 2021	Rechnung 2020
		Betrag	Betrag	Betrag
	Betrieblicher Aufwand	5'263'528.96	5'227'796.00	4'980'069.54
30	Personalaufwand	929'299.50	881'930.00	852'934.90
31	Sach- und übriger Aufwand	1'751'127.64	1'989'400.00	1'830'658.93
33	Abschreibungen	66'321.00	101'566.00	66'321.00
35	Einlagen	453'584.23	197'070.00	325'414.62
36	Transferaufwand	2'058'396.59	2'053'830.00	1'901'540.09
37	Durchlaufende Beiträge	4'800.00	4'000.00	3'200.00
	Betrieblicher Ertrag	5'489'297.96	4'915'106.00	5'265'103.20
40	Fiskalertrag	2'756'051.93	2'554'200.00	2'754'868.05
41	Regalien und Kozessionen	764.10	760.00	764.10
42	Entgelte	1'710'524.33	1'557'800.00	1'591'584.42
43	Verschiedene Erträge		14'000.00	8'416.55
45	Entnahmen Fonds	73'971.85	95'096.00	248.95
46	Transferertrag	943'185.75	684'250.00	906'021.13
47	Durchlaufende Beiträge	4'800.00	9'000.00	3'200.00
	Ergebnis aus betrieblicher Tätigkeit	225'769.00	-312'690.00	285'033.66
34	Finanzaufwand		3'000.00	2'750.10
44	Finanzertrag	112'819.31	112'960.00	114'387.73
	Ergebnis aus Finanzierung	112'819.31	109'960.00	111'637.63
	Operatives Ergebnis	338'588.31	-202'730.00	396'671.29
38	Ausserordentlicher Aufwand	176'479.00		400'000.00
48	Ausserordentlicher Ertrag			5'723.00
	Ausserordentliches Ergebnis	-176'479.00		-394'277.00
	Gesamtergebnis Erfolgsrechnung	162'109.31	-202'730.00	2'394.29

Funktionale Gliederung		Rechnung 2021		Budget 2021		Rechnung 2020	
		Aufwand	Ertrag	Aufwand	Ertrag	Aufwand	Ertrag
0	ALLGEMEINE VERWALTUNG <i>Nettoergebnis</i>	1'286'779.34	454'382.70 <i>832'396.64</i>	1'234'625.00	350'950.00 <i>883'675.00</i>	1'544'099.04	362'242.53 <i>1'181'856.51</i>
1	ÖFFENTLICHE ORDNUNG UND SICHERHEIT, VERTEIDIGUNG <i>Nettoergebnis</i>	292'206.72	162'981.92 <i>129'224.80</i>	277'550.00	145'200.00 <i>132'350.00</i>	254'330.80	141'808.50 <i>112'522.30</i>
3	KULTUR, SPORT UND FREIZEIT <i>Nettoergebnis</i>	198'984.41	118'379.60 <i>80'604.81</i>	134'905.00	35'500.00 <i>99'405.00</i>	128'912.65	36'284.00 <i>92'628.65</i>
4	GESUNDHEIT <i>Nettoergebnis</i>	345'428.18	48'469.80 <i>296'958.38</i>	339'600.00	42'000.00 <i>297'600.00</i>	327'176.01	42'516.28 <i>284'659.73</i>
5	SOZIALE SICHERHEIT <i>Nettoergebnis</i>	905'525.14	212'754.30 <i>692'770.84</i>	908'050.00	264'300.00 <i>643'750.00</i>	791'820.46	227'992.70 <i>563'827.76</i>
6	VERKEHR UND NACHRICHTENÜBERMITTLUNG <i>Nettoergebnis</i>	457'794.91	132'605.06 <i>325'189.85</i>	483'470.00	124'700.00 <i>358'770.00</i>	553'263.87	117'921.80 <i>435'342.07</i>
7	UMWELTSCHUTZ UND RAUMORDNUNG <i>Nettoergebnis</i>	1'052'723.55	857'470.05 <i>195'253.50</i>	1'224'396.00	919'096.00 <i>305'300.00</i>	1'121'050.20	863'234.20 <i>257'816.00</i>
8	VOLKSWIRTSCHAFT <i>Nettoergebnis</i>	618'792.42 <i>24'641.90</i>	643'434.32	516'000.00 <i>22'960.00</i>	538'960.00	554'161.34 <i>29'515.65</i>	583'676.99
9	FINANZEN UND STEUERN <i>Nettoergebnis</i>	163'294.29 <i>2'866'345.23</i>	3'029'639.52	170'700.00 <i>2'495'160.00</i>	2'665'860.00	168'399.56 <i>2'899'137.37</i>	3'067'536.93
Gesamtergebnis		5'321'529.98	5'660'117.27	5'289'296.00	5'086'566.00	5'443'213.93	5'443'213.93
		338'588.31		202'730.00			
		5'660'117.27	5'660'117.27	5'289'296.00	5'289'296.00	5'443'213.93	5'443'213.93

Funktionale Gliederung		Rechnung 2021		Budget 2021		Rechnung 2020	
		Aufwand	Ertrag	Aufwand	Ertrag	Aufwand	Ertrag
0	ALLGEMEINE VERWALTUNG	1'286'779.34	454'382.70	1'234'625.00	350'950.00	1'544'099.04	362'242.53
	<i>Nettoergebnis</i>		<i>832'396.64</i>		<i>883'675.00</i>		<i>1'181'856.51</i>
01	Legislative und Exekutive	217'548.80	300.00	228'500.00	400.00	183'312.10	900.00
011	Legislative	17'865.80		21'900.00		24'528.65	
0110	Legislative	17'865.80		21'900.00		24'528.65	
	<i>Nettoergebnis</i>		<i>17'865.80</i>		<i>21'900.00</i>		<i>24'528.65</i>
3000.00	Entschädigungen Behörden und Kommissionen	5'420.00		7'000.00		6'070.00	
3000.01	Entschädigung Gemeindepräsidium			1'000.00		760.00	
3010.00	Löhne des Verwaltungs- und Betriebspersonals			1'000.00		1'890.00	
3050.00	AG-Beiträge AHV, IV, EO, ALV, Verwaltungskosten	51.55		100.00		160.60	
3053.00	AG-Beiträge UVG und KTG	14.80		100.00			
3090.00	Aus- und Weiterbildung			200.00			
3102.00	Drucksachen	11'842.00		12'000.00		15'567.10	
3102.01	Inserate	471.10					
3170.00	Reisekosten und Spesen Personal	66.35		500.00		80.95	
012	Exekutive	199'683.00	300.00	206'600.00	400.00	158'783.45	900.00
0120	Exekutive	199'683.00	300.00	206'600.00	400.00	158'783.45	900.00
	<i>Nettoergebnis</i>		<i>199'383.00</i>		<i>206'200.00</i>		<i>157'883.45</i>
3000.00	Entschädigungen Behörden und Kommissionen	36'576.00		31'000.00		28'100.00	
3000.01	Entschädigung Gemeindepräsidium	70'500.00		70'500.00		70'500.00	
3050.00	AG-Beiträge AHV, IV, EO, ALV, Verwaltungskosten	6'646.90		3'000.00		6'249.40	
3053.00	AG-Beiträge UVG und KTG	1'911.05		2'500.00		2'363.75	

Funktionale Gliederung		Rechnung 2021		Budget 2021		Rechnung 2020	
		Aufwand	Ertrag	Aufwand	Ertrag	Aufwand	Ertrag
3099.00	Übriger Personalaufwand	3'349.60		6'000.00		3'437.80	
3102.00	Drucksachen	942.25		9'000.00		911.85	
3109.00	Übriger Material- und Warenaufwand	1'188.25					
3110.00	Büromöbel und -geräte			2'000.00			
3130.00	div. Dienstleistungen	33'858.15		40'000.00		597.20	
3130.06	Mitglieder- und Verbandsbeiträge	480.00		1'000.00		480.00	
3130.11	Jungbürgerfeier	2'493.45		2'000.00			
3132.00	Honorare Berater, Gutachter, Fachexperten	20'040.70		15'000.00		25'074.75	
3134.00	Sachversicherungen	1'554.00		1'600.00		1'554.00	
3170.00	Reisekosten und Spesen Personal			23'000.00		19'514.70	
3170.10	Reisekosten und Spesen Behörden, Kommissionen	20'142.65					
4210.00	Beschluss- und Bewilligungstaxen		300.00		400.00		900.00
02	Allgemeine Dienste	1'069'230.54	454'082.70	1'006'125.00	350'550.00	1'360'786.94	361'342.53
021	Finanz- und Steuerverwaltung	16'914.95	169'702.65	20'150.00	153'500.00	17'835.05	181'629.80
0210	Finanz- und Steuerverwaltung	16'914.95	169'702.65	20'150.00	153'500.00	17'835.05	181'629.80
	<i>Nettoergebnis</i>	<i>152'787.70</i>		<i>133'350.00</i>		<i>163'794.75</i>	
3102.01	Inserate	97.70					
3118.00	Software und Lizenzen	800.00		1'000.00		800.00	
3130.00	div. Dienstleistungen	8'398.85					
3130.04	Betriebskosten	5'638.90		4'000.00		7'266.50	
3130.05	div. Dienstleistungen Informatik	1'979.50		2'600.00		2'487.85	
3130.81	div. Dienstleistungen			7'500.00		7'280.70	
3133.00	Informatik-Nutzungsaufwand			5'050.00			
4260.01	Rückerstattungen Betriebskosten		5'657.35		3'000.00		5'887.80

Funktionale Gliederung		Rechnung 2021		Budget 2021		Rechnung 2020	
		Aufwand	Ertrag	Aufwand	Ertrag	Aufwand	Ertrag
4611.00	Bezugsprovision Staatssteuern		76'624.20		70'000.00		81'072.40
4611.01	Veranlagungsentschädigung Steuern				500.00		
4612.00	Bezugsprovision Schul- und Kirchensteuern		87'421.10		80'000.00		94'669.60
022	Allgemeine Dienste, übrige	816'255.14	165'394.15	756'600.00	160'850.00	776'249.44	140'537.63
0220	Allgemeine Dienste, übrige	609'807.49	57'807.20	570'200.00	51'600.00	601'936.04	49'966.83
	<i>Nettoergebnis</i>		<i>552'000.29</i>		<i>518'600.00</i>		<i>551'969.21</i>
3010.00	Löhne des Verwaltungs- und Betriebspersonals	345'212.00		315'000.00		314'170.80	
3050.00	AG-Beiträge AHV, IV, EO, ALV, Verwaltungskosten	28'053.85		20'000.00		26'920.20	
3052.00	AG-Beiträge an Pensionskassen	25'471.75		24'000.00		22'950.60	
3053.00	AG-Beiträge UVG und KTG	9'235.85		16'000.00		11'461.15	
3090.00	Aus- und Weiterbildung	640.00		2'000.00			
3099.00	Übriger Personalaufwand	9'148.15		6'000.00		4'039.00	
3100.00	Büromaterial	14'219.10		15'000.00		18'254.45	
3101.00	Div. Betriebs- und Verbrauchsmaterial	494.45					
3102.00	Drucksachen	199.25					
3102.01	Inserate	1'347.25					
3110.00	Büromöbel und -geräte	1'055.80		5'000.00		14'611.25	
3113.00	Hardware	2'985.55				1'312.60	
3118.00	Software und Lizenzen	16'465.00		15'000.00		12'376.60	
3130.00	div. Dienstleistungen	8'809.60					
3130.01	Telefonkosten	1'725.20		1'500.00		1'467.85	
3130.02	Porto	22'821.90		20'000.00		23'270.05	
3130.03	Kontospesen	2'989.34		2'000.00		2'661.84	
3130.04	Betreibungskosten	8'433.70		2'000.00		667.80	
3130.05	div. Dienstleistungen Informatik	4'882.60		5'000.00		30'419.48	

Funktionale Gliederung		Rechnung 2021		Budget 2021		Rechnung 2020	
		Aufwand	Ertrag	Aufwand	Ertrag	Aufwand	Ertrag
3130.06	Mitglieder- und Verbandsbeiträge	2'300.40		2'200.00		2'266.80	
3130.81	div. Dienstleistungen (Archivordnung)			5'000.00		882.75	
3132.00	Honorare Berater, Gutachter, Fachexperten			7'000.00		2'693.20	
3133.00	Informatik-Nutzungsaufwand	97'486.70		97'000.00		103'029.85	
3134.00	Sachversicherungen	3'092.30		3'000.00		2'697.20	
3162.00	Raten für operatives Leasing	141.85					
3170.00	Reisekosten und Spesen Personal	2'595.90		2'500.00		1'655.50	
3199.00	Übriger Betriebsaufwand			5'000.00		4'127.07	
4210.00	Gebühren für Amtshandlungen		992.00		600.00		721.00
4260.01	Rückerstattungen Betreuungskosten		8'327.20		3'000.00		892.75
4260.22	Rückerstattungen Dritter						1.08
4611.01	Veranlagungsentschädigung Steuern		488.00				352.00
4930.00	Int. Verr. Betriebs- und Verwaltungskosten		48'000.00		48'000.00		48'000.00
0222	Bauverwaltung	206'447.65	107'586.95	186'400.00	109'250.00	174'313.40	90'570.80
	<i>Nettoergebnis</i>		<i>98'860.70</i>		<i>77'150.00</i>		<i>83'742.60</i>
3010.00	Löhne des Verwaltungs- und Betriebspersonals	140'660.00		142'000.00		130'040.35	
3010.09	Erstattung von Lohn des Verwaltungs- und Betriebspersonals					-608.85	
3050.00	AG-Beiträge AHV, IV, EO, ALV, Verwaltungskosten	11'417.95		8'500.00		10'882.60	
3052.00	AG-Beiträge an Pensionskassen	8'822.40		9'000.00		7'714.65	
3053.00	AG-Beiträge UVG und KTG	3'678.65		1'000.00		3'931.60	
3090.00	Aus- und Weiterbildung	7'684.65		2'000.00			
3099.00	Übriger Personalaufwand	200.00		500.00		1'027.00	
3100.00	Büromaterial	490.00					
3102.00	Drucksachen			2'000.00		2'182.20	
3102.01	Inserate	4'994.70					

Funktionale Gliederung		Rechnung 2021		Budget 2021		Rechnung 2020	
		Aufwand	Ertrag	Aufwand	Ertrag	Aufwand	Ertrag
3132.00	Honorare Berater, Gutachter, Fachexperten	27'053.40		20'000.00		17'821.55	
3170.00	Reisekosten und Spesen Personal	104.00					
3611.00	Entschädigung an Energieberatungsstelle	1'341.90		1'400.00		1'322.30	
4210.01	Baubewilligungsgebühren		25'297.40		30'000.00		15'321.50
4612.00	Anteil Bauverwaltung Gemeinde Kesswil		82'289.55		79'250.00		75'249.30
029	Verwaltungsliegenschaften, übriges (Vers.Nr. 575, 576, 168, 170)	236'060.45	118'985.90	229'375.00	36'200.00	566'702.45	39'175.10
0291	Gemeindezentrum	211'999.75	118'005.90	198'225.00	30'700.00	127'057.00	33'525.10
	<i>Nettoergebnis</i>		<i>93'993.85</i>		<i>167'525.00</i>		<i>93'531.90</i>
3010.00	Löhne des Verwaltungs- und Betriebspersonals			14'000.00		13'479.45	
3010.05	Löhne Hauswartung	13'080.00					
3050.00	AG-Beiträge AHV, IV, EO, ALV, Verwaltungskosten	1'061.90		900.00		1'132.40	
3053.00	AG-Beiträge UVG und KTG	338.75		300.00		472.35	
3101.00	Div. Betriebs- und Verbrauchsmaterial	2'399.15		2'000.00		1'822.50	
3110.00	Büromöbel und -geräte			1'500.00			
3120.00	Strom	12'785.30		20'000.00		14'132.80	
3120.03	Heizenergie	3'614.25					
3130.00	div. Dienstleistungen	3'732.40				5'535.65	
3134.00	Sachversicherungen	5'822.30		6'000.00		5'793.70	
3144.00	Unterhalt Hochbauten	124'482.50		100'100.00		29'175.65	
3151.00	Unterhalt Maschinen, Geräte	450.20		9'200.00		11'279.50	
3300.40	Planmässige Abschreibungen Hochbauten VV allgemeiner Haushalt	44'233.00		44'225.00		44'233.00	
4260.00	Abrechnung Heiz- und Nebenkosten		16'755.90		11'500.00		14'325.10
4470.00	Pacht- und Mietzinse Liegenschaften VV		101'250.00		19'200.00		19'200.00

Funktionale Gliederung		Rechnung 2021		Budget 2021		Rechnung 2020	
		Aufwand	Ertrag	Aufwand	Ertrag	Aufwand	Ertrag
0292	Mehrzweckgebäude	24'060.70	980.00	31'150.00	500.00	439'645.45	650.00
	<i>Nettoergebnis</i>		<i>23'080.70</i>		<i>30'650.00</i>		<i>438'995.45</i>
3010.00	Löhne des Verwaltungs- und Betriebspersonals			8'000.00		8'276.30	
3010.05	Löhne Hauswartung	8'926.35					
3050.00	AG-Beiträge AHV, IV, EO, ALV, Verwaltungskosten	724.65		550.00		695.00	
3053.00	AG-Beiträge UVG und KTG	241.85		300.00		289.75	
3101.00	Div. Betriebs- und Verbrauchsmaterial	633.30		800.00		301.00	
3111.20	Anschaffung Maschinen und Geräte			1'500.00			
3120.00	Strom	6'182.20		10'000.00		6'785.85	
3120.03	Heizenergie	2'222.40					
3130.00	div. Dienstleistungen	1'025.30					
3132.00	Honorare Berater, Gutachter, Fachexperten			1'500.00		13'462.50	
3134.00	Sachversicherungen	2'814.05		3'000.00		2'812.60	
3144.00	Unterhalt Hochbauten	982.00		4'000.00		6'532.40	
3151.00	Unterhalt Maschinen, Geräte	308.60		1'500.00		490.05	
3893.00	Einlagen in Vorfinanzierungen des EK					400'000.00	
4472.00	Benützungsgebühren		980.00		500.00		650.00
0294	Land Schrammweg/Werftstrasse				5'000.00		5'000.00
	<i>Nettoergebnis</i>			<i>5'000.00</i>		<i>5'000.00</i>	
4470.00	Pacht- und Mietzinsen, Platzgebühren				5'000.00		5'000.00
1	ÖFFENTLICHE ORDNUNG UND SICHERHEIT, VERTEIDIGUNG	292'206.72	162'981.92	277'550.00	145'200.00	254'330.80	141'808.50
	<i>Nettoergebnis</i>		<i>129'224.80</i>		<i>132'350.00</i>		<i>112'522.30</i>
11	Öffentliche Sicherheit	9'811.50		10'000.00	500.00	5'557.30	40.00

Funktionale Gliederung		Rechnung 2021		Budget 2021		Rechnung 2020	
		Aufwand	Ertrag	Aufwand	Ertrag	Aufwand	Ertrag
111	Polizei	9'811.50		10'000.00	500.00	5'557.30	40.00
1110	Polizei	9'811.50		10'000.00	500.00	5'557.30	40.00
	<i>Nettoergebnis</i>		<i>9'811.50</i>		<i>9'500.00</i>		<i>5'517.30</i>
3130.10	Patrouillengänge	9'811.50					
3132.00	Honorare Berater, Gutachter, Fachexperten			10'000.00		5'557.30	
4270.00	Bussen				500.00		40.00
14	Allgemeines Rechtswesen	134'839.95	30'668.85	127'600.00	24'000.00	125'771.25	29'495.00
140	Allgemeines Rechtswesen	134'839.95	30'668.85	127'600.00	24'000.00	125'771.25	29'495.00
1400	Allgemeines Rechtswesen (allgemein)	70'383.95	30'668.85	127'600.00	24'000.00	125'771.25	29'495.00
	<i>Nettoergebnis</i>		<i>39'715.10</i>		<i>103'600.00</i>		<i>96'276.25</i>
3100.00	Büromaterial	114.00					
3130.00	div. Dienstleistungen	1'373.85		2'500.00		1'553.00	
3130.06	Mitglieder- und Verbandsbeiträge	1'079.25		1'100.00		1'072.25	
3130.07	Vermessungsmutationen	3'984.90		2'500.00		4'293.60	
3133.00	Informatik-Nutzungsaufwand	24'760.85				216.45	
3158.00	Unterhalt immaterielle Anlagen			9'500.00		9'431.30	
3181.00	Forderungsverluste	236.50					
3601.00	Ertragsanteile an Kanton	14'834.60		13'000.00		16'805.65	
3632.02	Beitrag an regionale Berufsbeistandschaft			75'000.00		68'399.00	
3910.01	Int. Verrechnung Löhne (Einwohneramt)			24'000.00		24'000.00	
3930.00	Int. Verr. Betriebs- und Verwaltungskosten	24'000.00					
4210.00	Gebühren für Amtshandlungen		6'199.85		12'000.00		17'431.00
4210.02	Einbürgerungsgebühren		7'430.00		1'500.00		1'800.00
4210.10	Gebühren Identitätskarten, Migrationsamt		17'039.00		10'000.00		10'264.00

Funktionale Gliederung		Rechnung 2021		Budget 2021		Rechnung 2020	
		Aufwand	Ertrag	Aufwand	Ertrag	Aufwand	Ertrag
4260.22	Gemeindeanteil Gebühreneinnahmen Vermessungsdaten				500.00		
1408	Regionale Berufsbeistandschaft	64'456.00					
	<i>Nettoergebnis</i>		64'456.00				
3636.00	Beiträge an private Organisationen	64'456.00					
15	Feuerwehr	127'513.07	127'513.07	116'200.00	116'200.00	109'073.50	109'073.50
150	Feuerwehr	127'513.07	127'513.07	116'200.00	116'200.00	109'073.50	109'073.50
1506	Regionale Feuerwehrorganisation	127'513.07	127'513.07	116'200.00	116'200.00	109'073.50	109'073.50
	<i>Nettoergebnis</i>						
3132.00	Honorare Berater, Gutachter, Fachexperten			7'000.00			
3143.02	Unterhalt Hydranten und Feuerschutzanteil Wasserversorgung	9'131.45		12'000.00		1'846.30	
3510.00	Einlagen in Spezialfinanzierungen EK	62'319.57		20'400.00		50'308.90	
3632.12	Beitrag an Feuerwehrzweckverband Dozwil-Kesswil-Uttwil	56'062.05		76'800.00		56'918.30	
4008.00	Feuerwehripflichtersatzabgaben		98'454.52		98'000.00		93'826.50
4210.00	Feuerschutzbewilligungen		4'500.00		10'000.00		6'767.00
4260.05	Beiträge Gebäudeversicherung				7'700.00		7'980.00
4409.01	Verzinsung Guthaben (Eigenkapital) der Spezialfinanzierung				500.00		500.00
4631.00	Beitrag Kanton		24'558.55				
16	Verteidigung	20'042.20	4'800.00	23'750.00	4'500.00	13'928.75	3'200.00
161	Militärische Verteidigung	1'287.50		2'500.00		-288.50	
1610	Militärische Verteidigung	1'287.50		2'500.00		-288.50	

Funktionale Gliederung		Rechnung 2021		Budget 2021		Rechnung 2020	
		Aufwand	Ertrag	Aufwand	Ertrag	Aufwand	Ertrag
	<i>Nettoergebnis</i>		1'287.50		2'500.00	288.50	
3134.00	Sachversicherungen	387.50		1'000.00		300.45	
3144.00	Unterhalt Hochbauten	900.00		1'500.00		-588.95	
162	Zivile Verteidigung	18'754.70	4'800.00	21'250.00	4'500.00	14'217.25	3'200.00
1620	Zivilschutz	18'754.70	4'800.00	21'250.00	4'500.00	14'217.25	3'200.00
	<i>Nettoergebnis</i>		13'954.70		16'750.00		11'017.25
3144.00	Unterhalt Hochbauten	2'527.20					
3612.00	Entschädigungen an Gemeinden und Gemeindezweckverbände	11'427.50		17'250.00		11'017.25	
3701.00	Kantone und Konkordate Schutzraumersatzbeiträge	4'800.00		4'000.00		3'200.00	
4631.00	Beitrag Kanton				500.00		
4707.01	an Kanton weiterzuleitende Schutzraumersatzbeiträge		4'800.00		4'000.00		3'200.00
3	KULTUR, SPORT UND FREIZEIT	198'984.41	118'379.60	134'905.00	35'500.00	128'912.65	36'284.00
	<i>Nettoergebnis</i>		80'604.81		99'405.00		92'628.65
31	Kulturerbe			5'000.00		16'207.35	
312	Denkmalpflege und Heimatschutz			5'000.00		16'207.35	
3120	Denkmalpflege und Heimatschutz			5'000.00		16'207.35	
	<i>Nettoergebnis</i>				5'000.00		16'207.35
3637.00	Beiträge an private Haushalte			5'000.00		16'207.35	
32	Übrige Kultur	16'708.20		22'000.00		18'588.10	
329	Kultur, übriges	16'708.20		22'000.00		18'588.10	

Funktionale Gliederung		Rechnung 2021		Budget 2021		Rechnung 2020	
		Aufwand	Ertrag	Aufwand	Ertrag	Aufwand	Ertrag
3290	Kultur	16'708.20		22'000.00		18'588.10	
	<i>Nettoergebnis</i>		16'708.20		22'000.00		18'588.10
3130.13	Bundesfeier	1'492.70					
3170.00	Beiträge an Gemeinden und Gemeindezweckverbände			6'000.00		699.30	
3632.00	Beiträge an Kulturpool Oberthurgau	4'361.00		4'000.00		4'295.00	
3636.00	Beiträge an private Organisationen	10'854.50		12'000.00		13'593.80	
33	Medien	30'164.50		28'000.00		28'769.00	
332	Massenmedien	30'164.50		28'000.00		28'769.00	
3320	Massenmedien (allgemein)	30'164.50		28'000.00		28'769.00	
	<i>Nettoergebnis</i>		30'164.50		28'000.00		28'769.00
3102.00	Abonnement Wochenblatt Allgemeiner Anzeiger Altnau			28'000.00		28'769.00	
3103.01	Abonnements Allgemeiner Anzeiger Altnau	30'164.50					
34	Sport und Freizeit	152'111.71	118'379.60	79'905.00	35'500.00	65'348.20	36'284.00
341	Sport	111'345.90	111'698.85	48'475.00	35'500.00	35'680.50	36'284.00
3410	Sport	24'056.00		23'600.00		23'860.00	
	<i>Nettoergebnis</i>		24'056.00		23'600.00		23'860.00
3635.00	Beiträge an private Unternehmungen	18'056.00		17'600.00		17'860.00	
3636.00	Beiträge an Organisationen	6'000.00		6'000.00		6'000.00	
3415	Bojenfeld	2'541.05	26'950.00	9'000.00	25'000.00	1'116.50	25'080.00
	<i>Nettoergebnis</i>		24'408.95		16'000.00		23'963.50
3109.00	Übriger Material- und Warenaufwand	118.45					

Funktionale Gliederung		Rechnung 2021		Budget 2021		Rechnung 2020	
		Aufwand	Ertrag	Aufwand	Ertrag	Aufwand	Ertrag
3143.00	Unterhalt übrige Tiefbauten	2'422.60		1'000.00		544.30	
3159.00	Unterhalt Bojenfelder			8'000.00			
3181.00	Forderungsverluste					572.20	
4240.00	Benützungsgebühren und Dienstleistungen		26'950.00		25'000.00		25'080.00
3416	Bootshafen	84'748.85	84'748.85	15'875.00	10'500.00	10'704.00	11'204.00
	<i>Nettoergebnis</i>				<i>5'375.00</i>	<i>500.00</i>	
3010.00	Löhne des Verwaltungs- und Betriebspersonals	900.00		900.00		900.00	
3143.00	Unterhalt übrige Tiefbauten	83'848.85		3'000.00		279.55	
3300.30	Planmässige Abschreibungen übrige Tiefbauten VV allgemeiner Haushalt			5'875.00			
3510.00	Einlagen in Spezialfinanzierungen EK			6'100.00		9'524.45	
4240.00	Benützungsgebühren und Dienstleistungen		10'777.00		10'500.00		10'704.00
4409.01	Verzinsung Guthaben (Eigenkapital) der Spezialfinanzierung						500.00
4510.00	Entnahme aus Spezialfinanzierungen EK		73'971.85				
342	Freizeit	40'765.81	6'680.75	31'430.00		29'667.70	
3420	Freizeit/Park- und Uferanlagen, Wanderwege, Ruhebänke	40'765.81	6'680.75	31'430.00		29'667.70	
	<i>Nettoergebnis</i>		<i>34'085.06</i>		<i>31'430.00</i>		<i>29'667.70</i>
3101.00	Div. Betriebs- und Verbrauchsmaterial	1'975.29		3'000.00		1'368.70	
3119.00	Anschaffungen	5'350.92		14'300.00		201.00	
3120.04	Entsorgungskosten Grüngut	5'854.10		4'000.00		6'178.30	
3140.00	Unterhalt Anlagen und Grundstücke	9'690.25		10'000.00		3'846.70	
3632.00	Beiträge an Gemeinden und Gemeindezweckverbände	17'895.25		130.00		18'073.00	
4260.00	Rückerstattung und Kostenbeteiligungen Dritter		6'680.75				

Funktionale Gliederung		Rechnung 2021		Budget 2021		Rechnung 2020	
		Aufwand	Ertrag	Aufwand	Ertrag	Aufwand	Ertrag
4	GESUNDHEIT	345'428.18	48'469.80	339'600.00	42'000.00	327'176.01	42'516.28
	<i>Nettoergebnis</i>		<i>296'958.38</i>		<i>297'600.00</i>		<i>284'659.73</i>
41	Spitäler, Kranken- und Pflegeheime	184'065.00		201'600.00		194'422.00	
412	Kranken-, Alters- und Pflegeheime	184'065.00		201'600.00		194'422.00	
4120	Kranken-, Alters- und Pflegeheime	184'065.00		201'600.00		194'422.00	
	<i>Nettoergebnis</i>		<i>184'065.00</i>		<i>201'600.00</i>		<i>194'422.00</i>
3631.00	Beiträge an Kanton	183'865.00		201'400.00		194'222.00	
3632.00	Beiträge an Gemeinden und Gemeindezweckverbände	200.00		200.00		200.00	
42	Ambulante Krankenpflege	149'891.18	48'469.80	125'700.00	42'000.00	121'174.51	42'516.28
421	Ambulante Krankenpflege	149'891.18	48'469.80	125'700.00	42'000.00	121'174.51	42'516.28
4210	Ambulante Krankenpflege	149'891.18	48'469.80	125'700.00	42'000.00	121'174.51	42'516.28
	<i>Nettoergebnis</i>		<i>101'421.38</i>		<i>83'700.00</i>		<i>78'658.23</i>
3635.01	Beitrag Mahlzeitendienst	1'443.70		1'700.00		1'437.90	
3635.02	Beiträge Langzeitpflege an private Institutionen	15'082.85		3'000.00		3'144.80	
3636.02	Beiträge an Langzeitpflege Spitex	131'744.63		120'000.00		116'261.81	
3636.03	Tages- und Nachtstrukturbeiträge an private Pflegeheime	1'620.00		1'000.00		330.00	
4631.10	Kantonsbeitrag ambulante Pflege, Hilfe und Betreuung		48'469.80		42'000.00		42'516.28
43	Gesundheitsprävention	11'472.00		12'300.00		11'579.50	
431	Alkohol- und Drogenprävention	11'322.00		11'500.00		11'235.00	

Funktionale Gliederung		Rechnung 2021		Budget 2021		Rechnung 2020	
		Aufwand	Ertrag	Aufwand	Ertrag	Aufwand	Ertrag
4310	Alkohol- und Drogenprävention	11'322.00		11'500.00		11'235.00	
	<i>Nettoergebnis</i>		<i>11'322.00</i>		<i>11'500.00</i>		<i>11'235.00</i>
3632.00	Beiträge an Gemeinden und Gemeindezweckverbände	11'322.00		11'500.00		11'235.00	
432	Krankheitsbekämpfung, übrige	150.00		500.00		344.50	
4320	Krankheitsbekämpfung, übrige	150.00		500.00		344.50	
	<i>Nettoergebnis</i>		<i>150.00</i>		<i>500.00</i>		<i>344.50</i>
3636.00	Beiträge an private Organisationen	150.00		500.00		344.50	
434	Lebensmittelkontrolle			300.00			
4340	Lebensmittelkontrolle			300.00			
	<i>Nettoergebnis</i>				<i>300.00</i>		
3132.04	Pilzkontrolle			300.00			
5	SOZIALE SICHERHEIT	905'525.14	212'754.30	908'050.00	264'300.00	791'820.46	227'992.70
	<i>Nettoergebnis</i>		<i>692'770.84</i>		<i>643'750.00</i>		<i>563'827.76</i>
51	Krankheit und Unfall	192'501.05	19'787.50	204'000.00	15'500.00	188'539.55	17'579.85
512	Prämienverbilligungen	192'501.05	19'787.50	204'000.00	15'500.00	188'539.55	17'579.85
5120	Prämienverbilligungen	192'501.05	19'787.50	204'000.00	15'500.00	188'539.55	17'579.85
	<i>Nettoergebnis</i>		<i>172'713.55</i>		<i>188'500.00</i>		<i>170'959.70</i>
3631.10	Prämienverbilligungsbeiträge an Kanton	154'425.35		165'000.00		157'356.60	
3631.11	Gemeindeanteil an Verlustscheinforderungen	19'771.25		20'000.00		5'745.50	
3632.00	Beiträge an Gemeinden und Gemeindezweckverbände	3'918.50		10'000.00		3'419.60	

Funktionale Gliederung		Rechnung 2021		Budget 2021		Rechnung 2020	
		Aufwand	Ertrag	Aufwand	Ertrag	Aufwand	Ertrag
3635.10	Kosten Aufhebung Prämienausstände	14'385.95		9'000.00		22'017.85	
4260.01	Rückerstattungen säumiger Prämienzahler				500.00		5'133.25
4260.02	Rückerstattungen von Gemeinden		8'602.70		10'000.00		834.20
4260.04	Rückerstattungen auf KK-Prämienübernahmen		6'286.45				
4260.05	Rückerstattungen von Versicherungen						2'561.30
4631.00	Beitrag Kanton		4'898.35				9'051.10
4701.00	Beiträge vom Kanton Aufhebung Prämienausstände				5'000.00		
52	Invalidität	564.05		550.00		557.40	
524	Leistungen an Invalide	564.05		550.00		557.40	
5240	Leistungen an Invalide	564.05		550.00		557.40	
	<i>Nettoergebnis</i>		564.05		550.00		557.40
3636.00	Beiträge an private Organisationen	564.05		550.00		557.40	
53	Alter + Hinterlassene		3'790.00	1'500.00	3'800.00	1'015.05	3'817.00
531	Alters- und Hinterlassenenversicherung AHV		3'790.00		3'800.00		3'817.00
5310	Alters- und Hinterlassenenversicherung AHV		3'790.00		3'800.00		3'817.00
	<i>Nettoergebnis</i>	3'790.00		3'800.00		3'817.00	
4611.00	Kantonsbeitrag an AHV-Gemeindestelle		3'790.00		3'800.00		3'817.00
535	Leistungen an das Alter			1'500.00		1'015.05	
5350	Leistungen an das Alter			1'500.00		1'015.05	
	<i>Nettoergebnis</i>				1'500.00		1'015.05
3199.00	Geschenke/Inserate Jubilare			1'500.00		1'015.05	

Funktionale Gliederung		Rechnung 2021		Budget 2021		Rechnung 2020	
		Aufwand	Ertrag	Aufwand	Ertrag	Aufwand	Ertrag
54	Familie und Jugend	168'828.59	19'970.00	154'500.00	35'000.00	146'132.46	41'268.35
543	Alimentenbevorschussung und -inkasso	76'719.35	19'970.00	70'000.00	35'000.00	76'108.65	41'268.35
5430	Alimentenbevorschussung und -inkasso	76'719.35	19'970.00	70'000.00	35'000.00	76'108.65	41'268.35
	<i>Nettoergebnis</i>		<i>56'749.35</i>		<i>35'000.00</i>		<i>34'840.30</i>
3130.04	Betriebskosten	157.95				819.80	
3637.00	Alimentenvorschüsse für Kinder			70'000.00		75'288.85	
3637.80	Alimentenvorschüsse für Kinder	76'561.40					
4637.00	Alimentenvorschüsse, Zahlungen der Schuldner		19'970.00		35'000.00		41'268.35
545	Leistungen an Familien	92'109.24		84'500.00		70'023.81	
5450	Leistungen an Familien	17'842.55		18'500.00		17'603.85	
	<i>Nettoergebnis</i>		<i>17'842.55</i>		<i>18'500.00</i>		<i>17'603.85</i>
3632.00	Beiträge an Gemeinden und Gemeindezweckverbände	17'270.55		17'500.00		17'135.85	
3636.00	Beiträge an private Organisationen	572.00		1'000.00		468.00	
5451	Betreuungseinrichtungen	74'266.69		66'000.00		52'419.96	
	<i>Nettoergebnis</i>		<i>74'266.69</i>		<i>66'000.00</i>		<i>52'419.96</i>
3636.01	Beitrag an Chinderhuus Sunnehof Romanshorn	5'936.50		7'000.00		4'295.05	
3636.02	Beitrag an Tagesfamilien Mittel- und Oberthurgau			12'000.00		11'139.72	
3636.03	Tages- und Nachtstrukturbeiträge an private Pflegeheime, Mittagstisch					10'000.00	
3636.04	Beitrag an Jugendtreff D-K-U	2'584.55		7'000.00		2'186.10	
3636.05	Beitrag an familienergänzende Kinderbetreuung, Tagesstrukturen	54'917.85		40'000.00		24'799.09	
3636.06	Beitrag an Tagesfamilien Mittel- und Oberthurgau	10'827.79					

Funktionale Gliederung		Rechnung 2021		Budget 2021		Rechnung 2020	
		Aufwand	Ertrag	Aufwand	Ertrag	Aufwand	Ertrag
57	Sozialhilfe und Asylwesen	543'631.45	169'206.80	547'500.00	210'000.00	455'576.00	165'327.50
572	Wirtschaftliche Hilfe	436'763.70	121'936.25	395'000.00	140'000.00	344'043.95	99'197.70
5720	Gesetzliche wirtschaftliche Hilfe	436'763.70	121'936.25	395'000.00	140'000.00	344'043.95	99'197.70
	<i>Nettoergebnis</i>		<i>314'827.45</i>		<i>255'000.00</i>		<i>244'846.25</i>
3637.10	Unterstützungen an Thurgauerbürger	155'526.40		100'000.00		60'792.90	
3637.20	Unterstützungen an übrige Schweizerbürger	252'234.60		250'000.00		240'131.55	
3637.30	Unterstützungen an Ausländer	29'002.70		45'000.00		43'119.50	
4260.51	Rückvergütungen von Thurgauerbürgern		37'384.60		20'000.00		10'390.70
4260.52	Rückvergütungen von übrigen Schweizerbürgern		71'306.65		100'000.00		62'623.15
4260.53	Rückvergütungen von Ausländern		13'245.00		20'000.00		26'183.85
573	Asylwesen	43'686.10	46'670.55	84'000.00	70'000.00	45'512.50	66'029.80
5730	Asylwesen	43'686.10	46'670.55	84'000.00	70'000.00	45'512.50	66'029.80
	<i>Nettoergebnis</i>		<i>2'984.45</i>		<i>14'000.00</i>		<i>20'517.30</i>
3120.00	Strom	1'151.95		1'000.00		1'412.70	
3160.00	Miete und Pacht Liegenschaften	22'800.00		23'000.00		20'746.15	
3637.40	Beiträge an Asylsuchende	19'734.15		60'000.00		23'353.65	
4260.54	Rückvergütungen von Asylsuchenden		20'722.05		10'000.00		25'954.30
4611.00	Kantonsbeitrag für Betreuung Asylsuchende		25'948.50		60'000.00		40'075.50
579	Fürsorge, übriges	63'181.65	600.00	68'500.00		66'019.55	100.00
5790	Soziale Dienste	63'181.65	600.00	68'500.00		66'019.55	100.00
	<i>Nettoergebnis</i>		<i>62'581.65</i>		<i>68'500.00</i>		<i>65'919.55</i>
3010.00	Löhne des Verwaltungs- und Betriebspersonals	47'288.00		49'000.00		45'911.05	

Funktionale Gliederung		Rechnung 2021		Budget 2021		Rechnung 2020	
		Aufwand	Ertrag	Aufwand	Ertrag	Aufwand	Ertrag
3050.00	AG-Beiträge AHV, IV, EO, ALV, Verwaltungskosten	3'857.30		3'000.00		3'814.90	
3052.00	AG-Beiträge an Pensionskassen	3'978.60		4'000.00		3'740.90	
3053.00	AG-Beiträge UVG und KTG	1'312.85		600.00		1'410.00	
3090.00	Aus- und Weiterbildung	40.00		1'000.00		250.00	
3100.00	Büromaterial					44.25	
3130.00	div. Dienstleistungen	123.75					
3130.06	Mitglieder- und Verbandsbeiträge	880.00		800.00		880.00	
3132.00	Honorare Berater, Gutachter, Fachexperten	2'929.15		10'000.00		9'854.95	
3170.00	Reisekosten und Spesen Personal	72.00		100.00		113.50	
3636.00	Beiträge an private Organisationen	2'700.00					
4240.00	Benützungsgebühren und Dienstleistungen		600.00				100.00
6	VERKEHR UND NACHRICHTENÜBERMITTLUNG	457'794.91	132'605.06	483'470.00	124'700.00	553'263.87	117'921.80
	<i>Nettoergebnis</i>		<i>325'189.85</i>		<i>358'770.00</i>		<i>435'342.07</i>
61	Strassenverkehr	277'341.71	109'840.06	302'170.00	96'200.00	378'910.80	100'134.80
613	Kantonsstrassen	29'066.60				637.95	
6130	Kantonsstrassen	29'066.60				637.95	
	<i>Nettoergebnis</i>		<i>29'066.60</i>				<i>637.95</i>
3141.30	Unterhalt Strassenbeleuchtung	29'066.60					
3631.00	Beiträge an Kanton					637.95	
615	Gemeindestrassen	248'275.11	109'840.06	302'170.00	96'200.00	378'272.85	100'134.80
6150	Gemeindestrassen	246'117.31	91'364.45	297'170.00	85'200.00	376'048.85	87'109.50
	<i>Nettoergebnis</i>		<i>154'752.86</i>		<i>211'970.00</i>		<i>288'939.35</i>

Funktionale Gliederung		Rechnung 2021		Budget 2021		Rechnung 2020	
		Aufwand	Ertrag	Aufwand	Ertrag	Aufwand	Ertrag
3010.00	Löhne des Verwaltungs- und Betriebspersonals	104'255.00		105'000.00		130'530.05	
3010.09	Erstattung von Lohn des Verwaltungs- und Betriebspersonals					-38'531.70	
3050.00	AG-Beiträge AHV, IV, EO, ALV, Verwaltungskosten	8'463.20		6'600.00		7'844.75	
3052.00	AG-Beiträge an Pensionskassen	6'534.60		6'600.00		7'070.95	
3053.00	AG-Beiträge UVG und KTG	2'703.75		2'000.00		3'004.00	
3090.00	Aus- und Weiterbildung	1'185.00		500.00			
3099.00	Übriger Personalaufwand			1'000.00		691.55	
3101.00	Div. Betriebs- und Verbrauchsmaterial	545.45					
3101.01	Salz, Splitt für den Winterdienst	3'326.04		4'000.00			
3101.02	Treibstoffe	1'607.77		2'000.00		1'047.50	
3101.03	Signalisationsmaterial, Strassenmarkierung	10'033.60		7'000.00		2'642.75	
3101.05	Material allgemeiner Strassenunterhalt	1'469.80		2'000.00		1'907.30	
3101.06	Hausnummern, Strassenbezeichnungstafeln	1'126.05		5'000.00		276.55	
3111.20	Anschaffung Maschinen und Geräte	450.00		5'000.00		156.15	
3120.06	Stromankauf für Strassenbeleuchtung	4'871.70		10'000.00		6'969.45	
3130.00	div. Dienstleistungen	350.00					
3130.01	Telefonkosten	339.00					
3132.00	Honorare Berater, Gutachter, Fachexperten	7'927.15		10'000.00		5'715.05	
3134.00	Sachversicherungen	2'448.70		3'000.00		2'598.45	
3137.00	Steuern und Abgaben	2'683.00				2'683.00	
3141.00	Unterhalt Strassen / Verkehrswege	19'554.15		50'000.00		94'238.30	
3141.10	Winterdienst	14'922.25		6'000.00			
3141.20	Strassenreinigung	5'051.15		1'000.00		7'280.50	
3141.30	Unterhalt Strassenbeleuchtung	36'085.70		50'000.00		129'035.80	
3151.00	Unterhalt Maschinen, Geräte	1'657.25		7'500.00		2'861.45	

Funktionale Gliederung		Rechnung 2021		Budget 2021		Rechnung 2020	
		Aufwand	Ertrag	Aufwand	Ertrag	Aufwand	Ertrag
3161.00	Miete, Benützung Maschinen und Geräte	500.00					
3300.10	Planmässige Abschreibungen Strassen/Verkehrswege VV	8'027.00		12'970.00		8'027.00	
4030.00	Gemeindeanteil an Verkehrssteuern		57'024.00		55'000.00		55'757.00
4240.00	Benützungsgebühren und Dienstleistungen		20'529.00		20'000.00		20'734.50
4240.02	Weiterverrechnete Leistungen						400.00
4260.00	Rückerstattung und Kostenbeteiligungen Dritter		3'417.45				
4611.00	Rückerstattungen des Kantons		394.00		200.00		218.00
4930.00	Int. Verr. Betriebs- und Verwaltungskosten		10'000.00		10'000.00		10'000.00
6151	Parkplätze	2'157.80	18'475.61	5'000.00	11'000.00	2'224.00	13'025.30
	<i>Nettoergebnis</i>	<i>16'317.81</i>		<i>6'000.00</i>		<i>10'801.30</i>	
3130.00	div. Dienstleistungen	1'429.75					
3141.80	Unterhalt Parkplätze	728.05		5'000.00		2'224.00	
4240.00	Parkplatzgebühren Bahnhof		18'475.61		11'000.00		13'025.30
62	Öffentlicher Verkehr	173'718.00	22'765.00	168'300.00	28'500.00	161'281.57	17'787.00
622	Regionalverkehr	145'718.00		139'700.00		132'672.00	
6220	Regionalverkehr	145'718.00		139'700.00		132'672.00	
	<i>Nettoergebnis</i>		<i>145'718.00</i>		<i>139'700.00</i>		<i>132'672.00</i>
3631.00	Beiträge an Kanton	145'718.00		139'700.00		132'672.00	
629	Öffentlicher Verkehr, übriges	28'000.00	22'765.00	28'600.00	28'500.00	28'609.57	17'787.00
6290	Öffentlicher Verkehr	28'000.00	22'765.00	28'600.00	28'500.00	28'609.57	17'787.00
	<i>Nettoergebnis</i>		<i>5'235.00</i>		<i>100.00</i>		<i>10'822.57</i>
3130.05	div. Dienstleistungen Informatik			600.00		609.57	

Funktionale Gliederung		Rechnung 2021		Budget 2021		Rechnung 2020	
		Aufwand	Ertrag	Aufwand	Ertrag	Aufwand	Ertrag
3199.00	SBB Tageskarten	28'000.00		28'000.00		28'000.00	
4250.00	Verkauf SBB Tageskarten		22'765.00		28'500.00		17'787.00
63	Verkehr, übrige	6'735.20		13'000.00		13'071.50	
631	Schiffahrt/Steg	6'735.20		13'000.00		13'071.50	
6310	Schiffahrt/Steg	6'735.20		13'000.00		13'071.50	
	<i>Nettoergebnis</i>		<i>6'735.20</i>		<i>13'000.00</i>		<i>13'071.50</i>
3134.00	Sachversicherungen					320.00	
3143.00	Unterhalt übrige Tiefbauten	4'030.20		10'000.00		10'046.50	
3635.00	Beitrag an Kursschiffahrt (Uferverkehr)	2'705.00		3'000.00		2'705.00	
7	UMWELTSCHUTZ UND RAUMORDNUNG	1'052'723.55	857'470.05	1'224'396.00	919'096.00	1'121'050.20	863'234.20
	<i>Nettoergebnis</i>		<i>195'253.50</i>		<i>305'300.00</i>		<i>257'816.00</i>
71	Wasserversorgung	348'032.10	348'032.10	335'000.00	335'000.00	346'683.05	346'683.05
710	Wasserversorgung	348'032.10	348'032.10	335'000.00	335'000.00	346'683.05	346'683.05
7101	Wasserwerk [Gemeindebetrieb]	348'032.10	348'032.10	335'000.00	335'000.00	346'683.05	346'683.05
	<i>Nettoergebnis</i>						
3010.00	Löhne des Verwaltungs- und Betriebspersonals	7'300.00		7'300.00		7'300.00	
3050.00	AG-Beiträge AHV, IV, EO, ALV, Verwaltungskosten	592.55		580.00		612.55	
3101.81	Wasserankauf	96'108.21		115'000.00		97'376.70	
3111.02	Anschaffung Wasserzähler	8'439.79		5'000.00			
3130.00	div. Dienstleistungen	1'436.68					
3130.81	Dienstleistungen Dritter					29.75	
3132.00	Honorare Berater, Gutachter, Fachexperten	2'969.92		4'000.00		9'009.67	

Funktionale Gliederung		Rechnung 2021		Budget 2021		Rechnung 2020	
		Aufwand	Ertrag	Aufwand	Ertrag	Aufwand	Ertrag
3143.00	Unterhalt übrige Tiefbauten	18'199.63		110'000.00		174'031.33	
3181.00	Forderungsverluste	1.75				1'749.56	
3300.31	Planmässige Abschreibungen übrige Tiefbauten VV spezialfinanzierte Gemeindebetriebe	3'185.00		5'500.00		3'185.00	
3510.00	Einlagen in Spezialfinanzierungen EK	197'798.57		75'620.00		41'388.49	
3910.00	Int. Verr. Dienstleistungen			12'000.00		12'000.00	
3930.00	Int. Verr. Betriebs- und Verwaltungskosten	12'000.00					
4240.00	Wasserverkauf, Grundtaxen, Optionen				325'000.00		331'807.50
4240.20	Wasser Mengengebühr		202'376.30				
4240.21	Wasser Grundgebühr		129'029.90				
4390.00	Anschlussgebühren				10'000.00		
4409.01	Verzinsung Guthaben (Eigenkapital) der Spezialfinanzierung						500.00
4631.00	Beitrag Kanton		16'625.90				14'375.55
72	Abwasserbeseitigung	436'317.60	436'317.60	510'096.00	510'096.00	446'492.40	446'492.40
720	Abwasserbeseitigung	436'317.60	436'317.60	510'096.00	510'096.00	446'492.40	446'492.40
7201	Abwasserbeseitigung [Gemeindebetrieb]	436'317.60	436'317.60	510'096.00	510'096.00	446'492.40	446'492.40
	<i>Nettoergebnis</i>						
3130.00	div. Dienstleistungen	535.32					
3130.38	Reinigung und Kontrolle Abwasserkanalisationsnetz	10'454.79		9'000.00		6'375.85	
3132.00	Honorare Berater, Gutachter, Fachexperten	25'701.45		53'000.00		11'762.07	
3143.00	Unterhalt übrige Tiefbauten	24'155.29		110'000.00		5'063.46	
3181.00	Forderungsverluste					236.94	
3300.31	Planmässige Abschreibungen übrige Tiefbauten VV spezialfinanzierte Gemeindebetriebe	10'876.00		22'596.00		10'876.00	

Funktionale Gliederung		Rechnung 2021		Budget 2021		Rechnung 2020	
		Aufwand	Ertrag	Aufwand	Ertrag	Aufwand	Ertrag
3510.00	Einlagen in Spezialfinanzierungen EK	40'245.68				98'862.06	
3632.00	Anteil Betriebskosten Abwasserzweckverband			257'000.00		256'256.04	
3632.01	Anteil Verbandskanäle und Bauwerke, Nachführung Verbands-GEP			46'000.00		45'059.98	
3632.40	Anteil Betriebskosten Abwasserzweckverband	256'256.04					
3632.41	Anteil Verbandskanäle und Bauwerke, Nachführung Verbands-GEP	56'093.03					
3910.00	Int. Verr. Dienstleistungen			12'000.00		12'000.00	
3930.00	Int. Verr. Betriebs- und Verwaltungskosten	12'000.00					
3940.00	Int. Verr. kalk. Zinsen und Finanzaufwand			500.00			
4240.00	ARA-Betriebsgebühren				415'000.00		445'992.40
4240.30	Abwasser Mengengebühr		327'030.10				
4240.31	Abwasser Grundgebühr		109'287.50				
4409.01	Verzinsung Guthaben (Eigenkapital) der Spezialfinanzierung						500.00
4510.00	Entnahme aus Spezialfinanzierungen EK				95'096.00		
73	Abfallwirtschaft	69'776.90	70'677.25	91'700.00	66'000.00	95'061.80	68'753.75
730	Abfallwirtschaft	69'776.90	70'677.25	91'700.00	66'000.00	95'061.80	68'753.75
7300	Abfallwirtschaft (allgemein)	22'025.05	18'112.50	24'400.00	16'000.00	23'908.00	17'250.00
	<i>Nettoergebnis</i>		<i>3'912.55</i>		<i>8'400.00</i>		<i>6'658.00</i>
3101.07	Material für Hundetoiletten und Robidogs	3'331.75		3'000.00		3'517.60	
3111.01	Anschaffungen Robidogbehälter			1'500.00		1'210.55	
3130.00	div. Dienstleistungen	5'500.45		5'400.00		5'385.00	
3612.00	Entschädigungen an Gemeinden und Gemeindezweckverbände	3'192.85		4'500.00		3'794.85	
3910.00	Int. Verr. Dienstleistungen			10'000.00		10'000.00	

Funktionale Gliederung		Rechnung 2021		Budget 2021		Rechnung 2020	
		Aufwand	Ertrag	Aufwand	Ertrag	Aufwand	Ertrag
3930.00	Int. Verr. Betriebs- und Verwaltungskosten	10'000.00					
4033.00	Hundesteuern		18'112.50		16'000.00		17'250.00
7301	Abfallwirtschaft [Gemeindebetrieb]	47'751.85	52'564.75	67'300.00	50'000.00	71'153.80	51'503.75
	<i>Nettoergebnis</i>	<i>4'812.90</i>			<i>17'300.00</i>		<i>19'650.05</i>
3101.00	Div. Betriebs- und Verbrauchsmaterial	816.70					
3120.00	Strom	125.00		300.00		161.60	
3130.30	Grüngutabfuhr	11'725.50		12'500.00		11'272.40	
3130.36	Altlastensanierung			15'000.00		9'004.45	
3130.71	Abfahren durch Dritte	2'479.35					
3130.81	Abfahren durch Dritte			3'500.00		4'342.30	
3143.00	Unterhalt übrige Tiefbauten	32'344.95		36'000.00		45'661.65	
3143.01	Unterhalt Entsorgungsstelle					711.40	
3181.00	Forderungsverluste	260.35					
4240.13	Verkauf Grünabfuhrmarken		17'560.75		12'000.00		16'835.75
4260.36	Rückerstattungen und Kostenbeteiligungen Verband KVA und Private (Unterflurcontainer)		12'000.00		12'000.00		12'000.00
4612.00	Entschädigung Gemeindezweckverband KVA		23'004.00		26'000.00		22'668.00
74	Verbauungen	30'077.75		127'400.00	3'000.00	85'422.40	1'305.00
741	Gewässerverbauungen/Bachunterhalt	30'077.75		127'400.00	3'000.00	85'422.40	1'305.00
7410	Gewässerverbauungen/Bachunterhalt	30'077.75		127'400.00	3'000.00	85'422.40	1'305.00
	<i>Nettoergebnis</i>		<i>30'077.75</i>		<i>124'400.00</i>		<i>84'117.40</i>
3130.31	Seeuferreinigung, Seegrasmähen, Hochwassereinsätze, Bachreinigungen			5'000.00		15'395.50	
3131.00	Planungen und Projektierungen Dritter			32'000.00		34'121.85	
3132.00	Honorare Berater, Gutachter, Fachexperten	20'440.20		20'000.00		27'426.50	

Funktionale Gliederung		Rechnung 2021		Budget 2021		Rechnung 2020	
		Aufwand	Ertrag	Aufwand	Ertrag	Aufwand	Ertrag
3142.00	Unterhalt Wasserbau	9'637.55		60'000.00		8'478.55	
3300.30	Planmässige Abschreibungen übrige Tiefbauten VV allgemeiner Haushalt			10'400.00			
4631.00	Beitrag Kanton				3'000.00		
4637.00	Beiträge Anstösser						1'305.00
77	Übriger Umweltschutz	82'747.45	2'443.10	85'000.00		101'356.85	
771	Friedhof und Bestattung	82'747.45	2'443.10	85'000.00		101'356.85	
7710	Friedhof und Bestattung (allgemein)	82'747.45	2'443.10	85'000.00		101'356.85	
	<i>Nettoergebnis</i>		<i>80'304.35</i>		<i>85'000.00</i>		<i>101'356.85</i>
3101.00	Div. Betriebs- und Verbrauchsmaterial	10'608.25					
3130.00	div. Dienstleistungen	18'074.30		25'000.00		40'000.00	
3130.20	Kremationskosten	2'627.90					
3612.00	Entschädigung an Kirchgemeinden für Friedhofunterhalt	51'437.00		60'000.00		61'356.85	
4260.00	Rückerstattung und Kostenbeteiligungen Dritter		2'443.10				
79	Raumordnung	85'771.75		75'200.00	5'000.00	46'033.70	
790	Raumordnung	85'771.75		75'200.00	5'000.00	46'033.70	
7900	Raumordnung (allgemein)	85'771.75		75'200.00	5'000.00	46'033.70	
	<i>Nettoergebnis</i>		<i>85'771.75</i>		<i>70'200.00</i>		<i>46'033.70</i>
3102.00	Drucksachen	756.00		1'500.00		1'040.45	
3130.00	div. Dienstleistungen	204.30		200.00		204.30	
3132.01	Ortsplanung/Raumplanung	59'467.75		50'000.00		25'879.10	
3132.02	Überbauungs-, Gestaltungs- und Erschliessungspläne	15'226.80		10'000.00		10'844.75	

Funktionale Gliederung		Rechnung 2021		Budget 2021		Rechnung 2020	
		Aufwand	Ertrag	Aufwand	Ertrag	Aufwand	Ertrag
3158.00	Unterhalt immaterielle Anlagen (WebGIS/Datensammelstelle)			3'500.00			
3612.00	Entschädigungen an Gemeinden und Gemeindezweckverbände	10'116.90		10'000.00		8'065.10	
4260.00	Rückerstattung und Kostenanteile Dritter Zonenplanänderungen und GP				5'000.00		
8	VOLKSWIRTSCHAFT	618'792.42	643'434.32	516'000.00	538'960.00	554'161.34	583'676.99
	<i>Nettoergebnis</i>	<i>24'641.90</i>		<i>22'960.00</i>		<i>29'515.65</i>	
81	Landwirtschaft	46'307.00	35'790.50	46'000.00	35'600.00	44'977.85	36'524.35
812	Strukturverbesserungen	35'790.50	35'790.50	35'600.00	35'600.00	36'524.35	36'524.35
8121	Flurstrassen und Entwässerungsanlagen	35'790.50	35'790.50	35'600.00	35'600.00	36'524.35	36'524.35
	<i>Nettoergebnis</i>						
3132.00	Honorare Berater, Gutachter, Fachexperten					13'273.65	
3141.00	Unterhalt Strassen / Verkehrswege	1'405.05					
3143.01	Flurstrassenunterhalt durch Dritte			10'000.00		23'250.70	
3143.02	Unterhalt Entwässerungsanlagen durch Dritte	1'519.65		5'000.00			
3510.00	Einlagen in Spezialfinanzierungen EK	32'865.80		20'600.00			
4409.01	Verzinsung Guthaben (Eigenkapital) der Spezialfinanzierung						500.00
4510.00	Entnahme aus Spezialfinanzierungen EK						248.95
4612.00	Gemeindeanteil an Unterhalt Flurstrassen		17'895.25		17'800.00		17'887.70
4637.00	Grundeigentümerbeiträge (Flurperimeter)		17'895.25		17'800.00		17'887.70
814	Produktionsverbesserungen Pflanzen	10'516.50		10'400.00		8'453.50	
8140	Landwirtschaftliche Produktionsverbesserungen Pflanzen	10'516.50		10'400.00		8'453.50	

Funktionale Gliederung		Rechnung 2021		Budget 2021		Rechnung 2020	
		Aufwand	Ertrag	Aufwand	Ertrag	Aufwand	Ertrag
	<i>Nettoergebnis</i>		10'516.50		10'400.00		8'453.50
3010.00	Gemeindestelle für Landwirtschaft	1'820.00		1'400.00		1'980.00	
3130.00	div. Dienstleistungen			3'000.00			
3631.00	Beiträge an Kanton	2'875.50		3'000.00		2'833.50	
3635.00	Beiträge an Landwirtschaftsbetriebe für Hochstamm-Feldobstbäume (Naturschutz)	4'480.00		3'000.00		3'640.00	
3636.00	Beitrag an Hagelabwehrverband	1'341.00					
82	Forstwirtschaft	12'152.25		12'900.00		12'135.05	
820	Forstwirtschaft	12'152.25		12'900.00		12'135.05	
8209	Gemeinwirtschaftliche Forstleistungen	12'152.25		12'900.00		12'135.05	
	<i>Nettoergebnis</i>		12'152.25		12'900.00		12'135.05
3631.00	Beiträge an Kanton	6'252.25		7'000.00		6'235.05	
3634.00	Beitrag an Waldkorporation Romanshorn-Uttwil	5'900.00		5'900.00		5'900.00	
83	Jagd und Fischerei	5'458.20	764.10	3'000.00	760.00		764.10
830	Jagd und Fischerei	5'458.20	764.10	3'000.00	760.00		764.10
8300	Jagd und Fischerei	5'458.20	764.10	3'000.00	760.00		764.10
	<i>Nettoergebnis</i>		4'694.10		2'240.00	764.10	
3634.00	Beitrag Wildschadenverhütungsmassnahmen (Waldkooperation)	5'458.20		3'000.00			
4100.01	Jagdpachterlös		764.10		760.00		764.10
84	Tourismus	4'319.25		7'500.00		7'525.90	
840	Tourismus	4'319.25		7'500.00		7'525.90	

Funktionale Gliederung		Rechnung 2021		Budget 2021		Rechnung 2020	
		Aufwand	Ertrag	Aufwand	Ertrag	Aufwand	Ertrag
8400	Tourismus	4'319.25		7'500.00		7'525.90	
	<i>Nettoergebnis</i>		4'319.25		7'500.00		7'525.90
3102.00	Drucksachen			3'000.00			
3636.00	Beiträge an private Organisationen	4'319.25		4'500.00		7'525.90	
86	Banken und Versicherungen		56'324.00		56'000.00		56'866.00
860	Banken und Versicherungen		56'324.00		56'000.00		56'866.00
8600	Banken und Versicherungen		56'324.00		56'000.00		56'866.00
	<i>Nettoergebnis</i>	56'324.00		56'000.00		56'866.00	
4604.00	Gewinnanteil Thurg. Kantonalbank		56'324.00		56'000.00		56'866.00
87	Brennstoffe und Energie	550'555.72	550'555.72	446'600.00	446'600.00	489'522.54	489'522.54
872	Gasversorgung	550'555.72	550'555.72	446'600.00	446'600.00	489'522.54	489'522.54
8721	Gasversorgung	550'555.72	550'555.72	446'600.00	446'600.00	489'522.54	489'522.54
	<i>Nettoergebnis</i>						
3101.78	Gasankauf und Netznutzung	386'205.93		326'600.00		330'514.74	
3102.00	Drucksachen					133.55	
3130.00	div. Dienstleistungen			2'000.00		477.48	
3130.03	Kontospesen	282.70		300.00		290.15	
3130.06	Mitglieder- und Verbandsbeiträge	1'137.23		1'200.00		1'143.36	
3130.09	Verwaltungskosten Gaswerk	27'250.00		27'250.00		27'250.00	
3131.07	Netzpläne, Nutzungsrecht Vermessungsdaten			500.00		182.78	
3134.00	Sachversicherungen	445.95		400.00		442.90	
3137.00	Steuern und Abgaben					365.00	

Funktionale Gliederung		Rechnung 2021		Budget 2021		Rechnung 2020	
		Aufwand	Ertrag	Aufwand	Ertrag	Aufwand	Ertrag
3143.00	Unterhalt übrige Tiefbauten	9'699.21					
3143.03	Unterhalt Leitungsnetz und Hausanschlüsse			34'000.00		23'961.82	
3151.00	Unterhalt Maschinen, Geräte	5'180.09		10'000.00		9'430.04	
3510.00	Einlagen in Spezialfinanzierungen EK	120'354.61		44'350.00		95'330.72	
4240.01	Nutzungsentgelt Gas		177'027.74		140'000.00		160'473.25
4250.78	Gasverkauf		371'306.98		302'600.00		320'634.26
4250.79	Verkauf Biogas		2'009.87				
4260.00	Rückerstattung und Kostenbeteiligungen Dritter		211.13				
4260.01	Rückerstattungen Verluste und Rundungsdifferenzen						-1.52
4390.00	Anschlussgebühren				4'000.00		8'416.55
9	FINANZEN UND STEUERN	501'882.60	3'029'639.52	170'700.00	2'665'860.00	168'399.56	3'067'536.93
	<i>Nettoergebnis</i>	<i>2'527'756.92</i>		<i>2'495'160.00</i>		<i>2'899'137.37</i>	
91	Steuern	32'693.29	2'582'460.91	10'000.00	2'385'200.00	27'872.17	2'588'034.55
910	Steuern	32'693.29	2'582'460.91	10'000.00	2'385'200.00	27'872.17	2'588'034.55
9100	Allgemeine Gemeindesteuern	32'693.29	2'582'460.91	10'000.00	2'385'200.00	27'872.17	2'588'034.55
	<i>Nettoergebnis</i>	<i>2'549'767.62</i>		<i>2'375'200.00</i>		<i>2'560'162.38</i>	
3181.00	Forderungsverluste	32'693.29		10'000.00		27'872.17	
4000.00	Einkommenssteuern natürliche Personen Rechnungsjahr		1'938'277.49		1'935'000.00		1'883'505.01
4000.10	Einkommenssteuern natürliche Personen früherer Jahre		158'447.86		48'000.00		191'824.68
4001.00	Vermögenssteuern natürliche Personen Rechnungsjahr		357'269.81		292'000.00		338'440.79
4001.10	Vermögenssteuern natürliche Personen früherer Jahre		48'497.30		24'000.00		54'015.97

Funktionale Gliederung		Rechnung 2021		Budget 2021		Rechnung 2020	
		Aufwand	Ertrag	Aufwand	Ertrag	Aufwand	Ertrag
4002.00	Quellensteuern natürliche Personen		49'954.80		48'000.00		32'740.55
4010.00	Gewinn- und Kapitalsteuern juristische Personen Rechnungsjahr		41'816.20		31'000.00		39'237.05
4010.10	Gewinn- und Kapitalsteuern juristische Personen früherer Jahre		-11'802.55		7'200.00		48'270.50
93	Finanz- und Lastenausgleich	130'151.00		125'000.00		104'276.00	
930	Finanz- und Lastenausgleich	130'151.00		125'000.00		104'276.00	
9300	Finanz- und Lastenausgleich	130'151.00		125'000.00		104'276.00	
	<i>Nettoergebnis</i>		<i>130'151.00</i>		<i>125'000.00</i>		<i>104'276.00</i>
3621.50	Finanzausgleichsbeitrag an Kanton	130'151.00		125'000.00		104'276.00	
95	Ertragsanteile, übrige	450.00	436'391.95	700.00	192'200.00	1'107.00	386'448.40
950	Ertragsanteile, übrige	450.00	436'391.95	700.00	192'200.00	1'107.00	386'448.40
9500	Ertragsanteile, übrige	450.00	436'391.95	700.00	192'200.00	1'107.00	386'448.40
	<i>Nettoergebnis</i>	<i>435'941.95</i>		<i>191'500.00</i>		<i>385'341.40</i>	
3601.11	Alkohol- und Wirtepatente	450.00		700.00		1'107.00	
4601.01	Anteil kantonale Liegenschaftsteuern		155'788.60		126'000.00		139'318.50
4601.02	Anteil kantonale Grundstückgewinnsteuern		279'630.35		65'000.00		246'245.90
4601.11	Alkohol- und Wirtepatente		973.00		1'200.00		884.00
96	Vermögens- und Schuldenverwaltung		10'589.31	35'000.00	88'260.00	32'750.10	87'037.73
961	Zinsen		3'712.94	4'500.00	3'500.00	2'500.00	3'026.63
9610	Zinsen		3'712.94	4'500.00	3'500.00	2'500.00	3'026.63
	<i>Nettoergebnis</i>	<i>3'712.94</i>		<i>1'000.00</i>		<i>526.63</i>	

Funktionale Gliederung		Rechnung 2021		Budget 2021		Rechnung 2020	
		Aufwand	Ertrag	Aufwand	Ertrag	Aufwand	Ertrag
3130.03	Kontospesen			2'000.00			
3409.01	Verzinsung Vorschuss (Fehlbetrag) der Spezialfinanzierung			1'500.00		2'500.00	
3499.00	Vergütungszinsen auf Steuern			1'000.00			
4400.00	Zinsen flüssige Mittel		1'399.96		1'500.00		1'999.60
4401.01	Verzugszinsen Steuern und Debitoren		1'352.98		1'500.00		1'027.03
4402.00	Zinsen Finanzanlagen		960.00				
4940.00	Int. Verr. kalk. Zinsen und Finanzaufwand				500.00		
963	Liegenschaften des Finanzvermögens		6'874.50	30'500.00	84'760.00	30'250.10	84'011.10
9630	Liegenschaften des Finanzvermögens		6'874.50	30'500.00	84'760.00	30'250.10	84'011.10
	<i>Nettoergebnis</i>	<i>6'874.50</i>		<i>54'260.00</i>		<i>53'761.00</i>	
3431.00	Nicht baulicher Liegenschaftenunterhalt durch Dritte (Betriebskosten)			500.00		250.10	
3511.00	Einlage in Erneuerungsfonds Gemeindezentrum			30'000.00		30'000.00	
4430.01	Mietzinse Gemeindezentrum				82'800.00		82'050.00
4430.03	Pachtzinse		6'874.50		1'960.00		1'961.10
969	Finanzvermögen übrige		1.87				
9690	Finanzvermögen übrige		1.87				
	<i>Nettoergebnis</i>	<i>1.87</i>					
4419.00	Übrige realisierte Gewinne aus Finanzvermögen		1.87				
97	Rückverteilungen		197.35		200.00		293.25
971	Rückverteilungen aus CO2-Abgabe		197.35		200.00		293.25
9710	Rückverteilungen aus CO2-Abgabe		197.35		200.00		293.25

Funktionale Gliederung		Rechnung 2021		Budget 2021		Rechnung 2020	
		Aufwand	Ertrag	Aufwand	Ertrag	Aufwand	Ertrag
	<i>Nettoergebnis</i>	197.35		200.00		293.25	
4699.10	Rückverteilung CO2-Abgabe		197.35		200.00		293.25
99	Nicht aufgeteilte Posten	338'588.31				2'394.29	5'723.00
990	Nicht aufgeteilte Posten	176'479.00					
9901	Vorfinanzierungen, Einlagen und Entnahmen	176'479.00					
	<i>Nettoergebnis</i>		176'479.00				
3893.00	Einlagen in Vorfinanzierungen des EK	176'479.00					
995	Neutrale Aufwendungen und Erträge						5'723.00
9950	Neutrale Aufwendungen und Erträge						5'723.00
	<i>Nettoergebnis</i>					5'723.00	
4830.00	Ausserordentliche verschiedene Erträge						5'723.00
999	Abschluss	162'109.31				2'394.29	
9999	Abschluss	162'109.31				2'394.29	
	<i>Nettoergebnis</i>		162'109.31				2'394.29
9000.00	Ertragsüberschuss Erfolgsrechnung	162'109.31				2'394.29	
		5'660'117.27	5'660'117.27	5'289'296.00	5'086'566.00	5'443'213.93	5'443'213.93
	Gesamtergebnis				202'730.00		
		5'660'117.27	5'660'117.27	5'289'296.00	5'289'296.00	5'443'213.93	5'443'213.93

		Bilanz 31.12.20	Bilanz 31.12.21	Zu- / Abnahme
1	Aktiven	10'023'985.24	11'211'521.62	1'187'536.38
10	Finanzvermögen	8'391'153.45	8'959'044.78	567'891.33
100	Flüssige Mittel und kurzfristige Geldanlagen	6'857'466.28	7'436'086.28	578'620.00
101	Forderungen	1'148'951.86	968'871.05	-180'080.81
102	Kurzfristige Finanzanlagen	120'000.00	130'000.00	10'000.00
104	Aktive Rechnungsabgrenzungen	39'520.31	198'290.70	158'770.39
106	Vorräte und angefangene Arbeiten	716.00	1'297.75	581.75
107	Finanzanlagen	42'300.00	42'300.00	
108	Sachanlagen FV	182'199.00	182'199.00	
14	Verwaltungsvermögen	1'632'831.79	2'252'476.84	619'645.05
140	Sachanlagen VV	1'632'831.79	2'252'476.84	619'645.05
2	Passiven	-10'023'985.24	-11'211'521.62	-1'187'536.38
20	Fremdkapital	-2'221'976.90	-2'691'312.59	-469'335.69
200	Laufende Verbindlichkeiten	-2'152'950.29	-2'593'122.71	-440'172.42
204	Passive Rechnungsabgrenzungen	-65'724.66	-62'053.00	3'671.66
206	Langfristige Finanzverbindlichkeiten	-3'301.95	-36'136.88	-32'834.93
29	Eigenkapital	-7'802'008.34	-8'520'209.03	-718'200.69
290	Verpflichtungen (+) bzw. Vorschüsse (-) gegenüber Spezialfinanzierungen	-2'030'138.43	-2'409'750.81	-379'612.38
291	Fonds	-685'000.00	-745'000.00	-60'000.00
293	Vorfinanzierungen	-2'883'521.00	-3'000'000.00	-116'479.00
299	Bilanzüberschuss/-fehlbetrag	-2'203'348.91	-2'365'458.22	-162'109.31
	Gewinn / Verlust			

GELDFLUSSRECHNUNG

Bezeichnung

Gesamtergebnis Erfolgsrechnung (+ = Ertragsüberschuss / - = Aufwandüberschuss)	162'109.31
Abschreibungen von Verwaltungsvermögen und Investitionsbeiträgen	66'321.00
Realisierte Kursverluste (+) und Gewinne (-) / Wertberichtigungen Anlagen FV	0.00
Abnahme (+) / Zunahme (-) von Forderungen	180'080.81
Abnahme (+) / Zunahme (-) von aktiven Rechnungsabgrenzungen	-158'770.39
Abnahme (+) / Zunahme (-) von Vorräten	-581.75
Abnahme (-) / Zunahme (+) von laufenden Verbindlichkeiten	229'153.24
Abnahme (-) / Zunahme (+) von passiven Rechnungsabgrenzungen	-3'671.66
Abnahme (-) / Zunahme (+) von kurzfristigen Rückstellungen	0.00
Abnahme (-) / Zunahme (+) von Spezialfinanzierung und Fonds im Eigenkapital	439'612.38
Abnahme (-) / Zunahme (+) von Vorfinanzierung	116'479.00

Geldfluss aus operativer Tätigkeit	1'030'731.94
---	---------------------

Geldfluss aus Investitions- und Anlagentätigkeit	
Nettoinvestitionen Verwaltungsvermögen	-653'131.12
Vergabe bzw. Kauf (+) / Rückzahlung bzw. Verkauf (-) von Darlehen und Beteiligungen, Grundkapitalien VV	0.00
Geldfluss aus Investitionstätigkeit ins Verwaltungsvermögen	-653'131.12

Kauf (-) / Verkauf (+) / Investitionen (-) von Sachanlagen FV	0.00
Zunahme (-) / Abnahme (+) von Kontokorrenten (aktive) mit Dritten	0.00
Kauf (-) / Verkauf (+) von Finanzanlagen	-10'000.00
Geldfluss aus Anlagentätigkeit ins Finanzvermögen	-10'000.00

Geldfluss aus Investitions- und Anlagentätigkeit	-663'131.12
---	--------------------

Geldfluss aus Finanzierungstätigkeit	
Abnahme (-) / Zunahme (+) von Kontokorrenten (passive) mit Dritten	211'019.18
Rückzahlung (-) / Aufnahme (+) von Finanzverbindlichkeiten	0.00
Abnahme (-) / Zunahme (+) Verbindlichkeiten gegenüber Spez.finanzeung und Fonds im FK	0.00

Geldfluss aus Finanzierungstätigkeit	211'019.18
---	-------------------

Total Geldfluss	578'620.00
------------------------	-------------------

Bestand Flüssige Mittel 1.1.2021	6'857'466.28
----------------------------------	--------------

Bestand Flüssige Mittel 31.12.2021	7'436'086.28
------------------------------------	---------------------

<i>Kontrollrechnung Geldfluss</i>	578'620.00
-----------------------------------	------------

ANHANG 1: EIGENKAPITALNACHWEIS

Eigenkapitalnachweis	Stand per 1.1.2021	Einlage	Entnahme	Stand per 31.12.2021
Spezialfinanzierung im Eigenkapital				
Spezialfinanzierung Wasser	391'796.67	197'798.57	-	589'595.24
Spezialfinanzierung Abwasserbeseitigung	273'734.17	40'245.68	-	313'979.85
Spezialfinanzierung Gasversorgung	912'317.41	120'354.61	-	1'032'672.02
Spezialfinanzierung Feuerwehr	234'751.08	62'319.57	-	297'070.65
Spezialfinanzierung Bootshafen	94'134.45	-	73'971.85	20'162.60
Spezialfinanzierung Bojenfeld	68'919.55	-	-	68'919.55
Spezialfinanzierung Flurstrassen	54'485.10	32'865.80	-	87'350.90
Fonds im Eigenkapital				
NHG-Fonds	175'000.00	-	-	175'000.00
Erneuerungsfonds Gemeindezentrum	510'000.00	60'000.00	-	570'000.00
Vorfinanzierungen				
Vorfinanzierung Mehrzweckgebäude	2'883'521.00	116'479.00	-	3'000'000.00
Bilanzüberschuss				
Jahresergebnis	2'394.29	159'715.02	-	162'109.31
Kumulierte Ergebnisse der Vorjahre	2'200'954.62	2'394.29	-	2'203'348.91
Total	7'802'008.34	792'172.54	73'971.85	8'520'209.03

ANHANG 2: RÜCKSTELLUNGSSPIEGEL

	kurzfristige Rückstellungen aus Mehrleistungen des Personals (2050)	kurzfristige Rückstellungen für andere Ansprüche des Personals (2051)	kurzfristige Rückstellungen für Prozesse (2052)	kurzfristige Rückstellungen für nicht versicherte Schäden (2053)	kurzfristige Rückstellungen für Bürgschaften und Garantieleistungen	kurzfristige Rückstellungen für übrige betriebliche Tätigkeit (2055)	kurzfristige Rückstellungen für Vorsorgeverpflichtungen (2056)	kurzfristige Rückstellungen für Finanzaufwand (2057)
Bestand per 1.1.2021								
Bildungen (inkl. Erhöhungen)								
Verwendungen / Auflösung								
Bestand per 31.12.2021								

	kurzfristige Rückstellungen für Investitionsrechnung (2058)	übrige kurzfristige Rückstellungen (2059)	Rückstellungen für langfristige Ansprüche des Personals (2081)	Rückstellungen für Prozesse (2082)	Rückstellungen für nicht versicherte Schäden (2083)	Rückstellungen für Bürgschaften und Garantieleistungen (2084)	Rückstellungen aus übriger betrieblicher Tätigkeit (2085)	Rückstellungen für Vorsorgeverpflichtungen (2086)
Bestand per 1.1.2021								
Bildungen (inkl. Erhöhungen)								
Verwendungen / Auflösung								
Bestand per 31.12.2021								

	Rückstellungen für Finanzaufwand (2087)	Rückstellungen der Investitionsrechnung (2088)	Übrige langfristige Rückstellungen der Erfolgsrechnung (2089)	Total Sachgruppen (205x + 208x)				
Bestand per 1.1.2021								
Bildungen (inkl. Erhöhungen)								
Verwendungen / Auflösung								
Bestand per 31.12.2021								

Es sind im Rechnungsjahr 2021 keine Rückstellungen gebucht.

ANHANG 3: BETEILIGUNGS- UND GEWÄHRLEISTUNGSSPIEGEL

1. Beteiligungen						
	Bezeichnung	Titel	Anzahl	Nominalwert	Buchwert per 31.12.2021	
1	EKT Energie AG	Aktien	2'400	10.00	24'000.00	
2	Abraxas Informatik AG	Aktien	12	1'000.00	12'000.00	
3	Raiffeisenbank A-D-S	Anteilschein	1	200.00	200.00	
4	Genossenschaft EW Romanshorn	Anteilschein	1	500.00	500.00	
5	Genossenschaft Winterwasser Oberthurgau	Anteilschein	1	500.00	500.00	
6	Waldkorporation Romanshorn-Uttwil (M1656, M1657)	Holzrecht	2	2'550.00	5'100.00	
2. Leistungsvereinbarungen, Verträge und wesentliche wiederkehrende Beiträge						
	Name der Organisation	Rechtsform/Tätigkeit		Beiträge		
1	Abwasserzweckverband D-G-K-U	Zweckverband		32.13% Betrieb/30.04% Kanäle		
2	Berufsbeistandschaft Oberthurgau	Umsetzung KESB		Verteilschlüssel		
3	Chinderhuus Sunnehof Romanshorn	Betreuungseinrichtung		Grundbeitrag + Leistungsbeitrag		
4	EZO Eissportzentrum Oberthurgau EZO	Verbundvertrag		Betriebskostenbeitrag		
5	Feuerwehrzweckverband Dozwil-Kesswil-Uttwil	Zweckverband		47% von Gesamtkosten		
6	Genossenschaft Winterwasser	Genossenschaft		Betriebskostenbeitrag		
7	GIS-Verbund Thurgau	Koordination Geoinformation TG		Verteilschlüssel		
8	Jugendtreff Dozwil-Kesswil-Uttwil	Jugendförderung		Aufwand nach Einwohner		
9	Kulturpool, Regionalplanungsgruppe Oberthurgau (RPO)	Verein/Verbundvertrag		Verteilschlüssel nach Einwohner		
10	Perspektive Thurgau, Gesundheitsprävention	Zweckverband		Verteilschlüssel		
11	Perspektive Thurgau, Mütter- und Väterberatung, Erziehung	Zweckverband		Verteilschlüssel		
12	Regionalplanungsgruppe Oberthurgau (RPO)	Verein/Verbundvertrag		Beitrag pro Einwohner		
13	SBS Kursschiffahrt Romanshorn	Aktiengesellschaft		Verteilschlüssel		
14	Spitex Region Romanshorn	Leistungsvereinbarung		Verteilschlüssel		
15	Thurgauer Tourismus und Sonnenecke Bodensee	Tourismusförderung		Grundbeitrag + Einwohnerbeitrag		
16	Tierkörpersammelstelle Ladreute Egnach	Tierkadaververwertung		Vertrag/Neubaute 2017		
17	Verein Tagesfamilien Ober- und Mittelthurgau	Leistungsvereinbarung		Verteilschlüssel		
18	Zivilschutz Oberthurgau	Bevölkerungsschutz		Vertrag		
19	Waldkorporation Romanshorn-Uttwil	Korporation		Verteilschlüssel		
20	Verein Tagesstruktur Uttwil	Leistungsvereinbarung		Kostendeckung mit Primarschulgemeinde für Einheimische		

Sowie diverse Leistungsaufträge/Verträge mit weiteren Organisationen Kosten unter CHF 1'000 pro Jahre wie z.B. div. Verbandsbeiträge, Lungen-/Krebsliga, Pro Juventute, Pilzkontrolle

ANHANG 4: KREDITKONTROLLE

Kontonr.	Kreditbezeichnung	*	Gesamtkredit Saldo	Rechnung 2021 Saldo	Kumulierte Ausgaben (+) / Einnahmen (-) bis 31.12.2020	Restkredit (+) Kredit- überschreitung (-)	Budget 2021 Saldo
6	VERKEHR		134'000.00	142'676.50	0.00	-8'676.50	134'000.00
6150	Gemeindestrassen		134'000.00	142'676.50	0.00	-8'676.50	134'000.00
INV00017	Deckbeläge Seeweingarten/Kirchhalde	A	134'000.00	142'676.50	0.00	-8'676.50	134'000.00
7	UMWELTSCHUTZ UND RAUMORDNUNG		520'000.00	513'496.95	0.00	6'503.05	520'000.00
7410	Gewässerverbauungen/Bachunterhalt		520'000.00	513'496.95	0.00	6'503.05	520'000.00
INV00023	HWS Eisweiher / Sanierung oberer Damm	L	520'000.00	513'496.95	0.00	6'503.05	520'000.00
INV00033	Sanierung Dorfbach Süd	L	465'000.00	29'966.60	0.00	435'033.40	-

* A = abgeschlossen / L = laufend

Für die INV00033 Sanierung Dorfbach Süd sind die Kredite mit den Budgets 2023 bis 2025 zu genehmigen.

ANHANG 5: ANLAGESPIEGEL

	Total	Aktien und Anteilscheine 1070	Grundst. FV 1080	Grundst. VV 1400	Strassen / Verkehrswege 1401	Wasserbau 1402	Übrige Tiefbauten 1403	Hochbauten 1404	Mobilien VV 1406	Passivierte Anschlussgeb. 2068
Anschaffungskosten										
Stand per 1.1.2021	1'920'349.84	42'300.00	182'199.00		311'376.00		547'524.53	840'426.26	0.00	-3'475.95
Zugänge	109'667.57				142'676.50					-33'008.93
Abgänge/Verkäufe										
Zuschreibungen										
Umbuchungen										
Stand per 31.12.2021	2'030'017.41	42'300.00	182'199.00		454'052.50		547'524.53	840'426.26	0.00	-36'484.88
Kumulierte Abschreibungen										
Stand per 1.1.2021	-66'321.00				-8'027.00		-14'235.00	-44'233.00		174.00
Planmässige Abschreibungen	-66'321.00				-8'027.00		-14'235.00	-44'233.00		174.00
Ausserplanmässige Abschreibungen										
Abschreibungen auf Abgängen										
Umbuchungen										
Stand per 31.12.2021	-132'642.00				-16'054.00		-28'470.00	-88'466.00		348.00
Buchwert per 31.12.2021	1'897'375.41	42'300.00	182'199.00		437'998.50		519'054.53	751'960.26	0.00	-36'136.88
Kumulierte Zusätzliche Abschreibungen										
Stand per 1.1.2021										
Zusätzliche Abschreibungen										
Wertberichtigung Abschreibung										
Wertaufholung										
Stand per 31.12.2021										
Nettowert per 31.12.2021	1'897'375.41	42'300.00	182'199.00		437'998.50		519'054.53	751'960.26		-36'136.88

ANHANG 6: ZUSÄTZLICHE ANGABEN

Abschreibungskategorien

Nr.	Bezeichnung	Dauer	in%
01	Grundstücke nicht bebaut	40	2.5
02	Gebäude, Hochbauten	33	3
03	Tiefbauten	40	2.5
04	Anschlussgebühren Erschliessungswerke	20	5
05	Wald und übrige Sachanlagen	40	2.5
06	Kanal- und Leitungssystem, Gewässerverbauung	50	2
07	Orts- und Regionalplanungen	10	10
08	Mobilien, Ausstattungen, allg. Fahrzeuge	8	12.5
09	Spezialfahrzeuge	15	6.7
10	Informatik- und Kommunikationssysteme	4	25
11	Immaterielle Anlagen	5	20

Die Aktivierungsgrenze liegt bei CHF 100'000.-.

Richtlinien für zusätzliche Abschreibungen / Richtlinien für den Umgang mit ausserordentlichen Abschlüssen in der Jahresrechnung der Politischen Gemeinde Uttwil insbesondere bezüglich zusätzlicher Abschreibungen

Im Rahmen der Umstellung der Jahresrechnung auf das System des Harmonisierten Rechnungsmodells 2 (HRM2) wurde der Umgang mit ausserordentlichen Rechnungsergebnissen geregelt.

Positive Rechnungsabschlüsse

Diese werden als Jahresergebnis ausgewiesen. Der Gemeinderat beantragt, bei ausserordentlich guten Rechnungsabschlüssen der Gemeindeversammlung zusätzliche Abschreibungen auf dem Verwaltungsvermögen zu tätigen oder Vorfinanzierungen vorzunehmen.

Als Zielgrösse des Bilanzüberschusses setzt sich der Gemeinderat eine Höhe von maximal zwei Jahressteuererträgen.

Negative Rechnungsergebnisse

Diese werden grundsätzlich als Jahresergebnis ausgewiesen. Spätestens wenn der Bilanzüberschuss auf einen Betrag fällt, der kleiner als das Dreifache des negativen Rechnungsabschlusses ist, muss der Steuerfuss erhöht werden. Ganz allgemein ist aber so zu budgetieren, dass mindestens ein ausgeglichenes Jahresergebnis erwartet werden kann, keinesfalls aber mehr als 10 Prozent des beim letzten Jahresabschluss vorhandenen Bilanzüberschusses aufgebraucht wird. Ausserordentliche Situationen bleiben vorbehalten, Abweichungen von diesem Prinzip sind aber zuhanden des Gemeinderatsprotokolls (eventuell auch zuhanden der Versammlung) zu begründen und zu dokumentieren.

ANHANG 7: LIEGENSCHAFTENVERZEICHNIS

Liegenschaften des Finanzvermögens

Konto	Bezeichnung / Lage	Parz.-Nr.	Flächenmass	Kaufjahr		Bilanzwert
1080.00	Wiesland Buuwis	352	12'396 m2	1975		123'449.00
1080.00	Landwirtschaftsland Grabnerwies	889	9'633 m2	2019		58'750.00
				Total		182'199.00

Liegenschaften des Verwaltungsvermögens

Konto	Bezeichnung / Lage	Parz.-Nr.	Flächenmass	Assek. Nr.	Versicherungswert	Restbuchwert
1400.00	Diverse Parzellen					0.00
	Spielplatz/Pärkli beim Fischerhafen	247	644 m2			
	Landestelle/Steg	90	709 m2			
	Halbinseli mit Strandboden Uferweg	462	3'123 m2			
	Sitzplatz mit Strandboden Uferweg	561	1'442 m2			
	Parkplatz Bahnhof	845	1'386 m2			
	Parkplatz Frohsinn	189	895 m2			
	Entsorgungsstelle Bahnhofstrasse	820	329 m2			
	Seeufergestaltung beim Fischerhafen (Konzession Badewiese)	Eigentümer: Kanton Thurgau Unterhalt: Politische Gemeinde				
1404.00	Hochbauten					
	Mehrzweckhalle mit Parkplatz	577/609	2'242 m2	207	2'743'000	
	Lager Werkhof Seestrasse	182	155 m2	170	142'000	
	Schützenhaus, Scheibenstand	300/339	1'196 m2	57/59	448'000	
	Gemeindezentrum	64	3'010 m2			751'960.26
	Verwaltungsgebäude			575	3'293'000	
	Werkgebäude (mit FwDepot)			576	852'000	
	Wohnhaus (Haus Füllemann)			168	851'000	
				Total		751'960.26

Finanzkennzahlen 2021

Kennzahlen sind wichtige Grössen für die Führung einer Gemeinde. Sie zeigen finanzpolitische Trends auf und unterstützen das Gemeindemanagement in der Steuerung der Finanzpolitik. Auf interkantonaler aber auch interkommunaler Ebene sollen die wichtigsten Kennzahlen jährlich ermittelt und veröffentlicht werden. Zur Erhebung der Kennzahlen nach HRM2 gelten unterschiedliche Berechnungsweisen wie nach dem bisherigen Rechnungsmodell.

Selbstfinanzierungsgrad

(Selbstfinanzierung x 100 : Nettoinvestitionen)

	2021	2020	2019
ohne Werke	51.0 %	388.1 %	- 8.4 %

Aussage: Der Selbstfinanzierungsgrad zeigt an, in welchem Ausmass Neuinvestitionen durch selbsterwirtschaftete Mittel finanziert werden können. Ein Selbstfinanzierungsgrad unter 100 % führt zu einer Neuverschuldung. Liegt der Wert über 100 %, können Schulden abgebaut werden.

Richtwerte:	> 100 %	ideal
	80 - 100 %	gut vertretbar
	50 % 80 %	problematisch
	< 50 %	ungenügend

Selbstfinanzierungsanteil

(Selbstfinanzierung x 100 : Laufender Ertrag)

	2021	2020	2019
ohne Werke	8.6 %	12.5 %	-2.4 %

Aussage: Der Selbstfinanzierungsanteil charakterisiert die Finanzkraft und den finanziellen Spielraum einer Gemeinde. Er gibt an, welchen Anteil ihres Ertrages die öffentliche Körperschaft zur Finanzierung ihrer Investitionen aufwenden kann.

Richtwerte:	> 20%	gut
	10 - 20 %	mittel
	< 10 %	schwach

Nettoverschuldungsquotient

(Nettoschulden im Verhältnis zu Direkten Steuern)

	2021	2020	2019
	- 235.1 %	- 230.2 %	- 242.6 %

Aussage: Der Nettoverschuldungsquotient gibt an, welcher Anteil der direkten Steuern der natürlichen und juristischen Personen nötig ist, um die Nettoverschuldung abzutragen.

Richtwerte:	< 100 %	gut
	100 - 150 %	genügend
	> 150 %	schlecht

Steuerkraft pro Einwohner

(100 % einfache Steuer durch Einwohner)

	2021	2020	2019
	CHF 2'704.01	CHF 2'736.73	CHF 2'609.76

Aussage: Eine hohe Steuerkraft pro Einwohner weist auf eine hohe Finanzkraft der Steuerzahler hin. Im Vergleich mit anderen Gemeinden kann deren Wohlstand ermessen werden. Diese Kennzahl kann nur innerhalb des Kantons sinnvoll verglichen werden.

Beurteilung: je höher, umso besser

Nettoverschuldung bzw. Nettovermögen pro Einwohner

(Finanzvermögen abzüglich Fremdkapital : durch Anzahl Einwohner)

	2021	2020	2019
	CHF 3'261.18	CHF 3'219.86	CHF 3'202.70

Aussage: Die Nettoschuld pro Einwohner wird als Gradmesser für die Verschuldung verwendet. Ein positiver Wert entspricht einem Nettovermögen pro Einwohner.

Richtwerte:	> CHF 0	Nettovermögen
	CHF 0 - CHF -1'000	geringe Verschuldung
	CHF -1'001 - CHF -2'500	mittlere Verschuldung
	CHF -2'501 - CHF -5'000	hohe Verschuldung
	> CHF -5'000	sehr hohe Verschuldung

Kapitaldienstanteil

(Kapitaldienst x 100 : Laufender Ertrag)

	2021	2020	2019
ohne Werke	1.19 %	1.29 %	1.27 %

Aussage: Der Kapitaldienstanteil ist die Messgrösse für die Belastung des Haushalts durch Kapitalkosten. Die Kennzahl gibt Auskunft darüber, wie stark der Laufende Ertrag durch den Zinsendienst und die Abschreibungen (= Kapitaldienst) belastet ist. Ein hoher Anteil weist auf einen enger werdenden finanziellen Spielraum hin.

Richtwerte:	< 5 %	geringe Belastung
	5 - 15 %	tragbare Belastung
	> 15 %	hohe Belastung

Zinsbelastungsanteil

(Nettozinsaufwand x 100 : Laufender Ertrag)

	2021	2020	2019
ohne Werke	0.09 %	0.04 %	0.05 %

Aussage: Der Zinsbelastungsanteil sagt aus, welcher Anteil des Laufenden Ertrages durch den Zinsaufwand gebunden ist. Je tiefer der Wert, desto grösser der Handlungsspielraum.

Richtwerte:	0 - 4 %	gut
	4 - 9 %	genügend
	> 9 %	schlecht

Bruttoverschuldungsanteil

	2021	2020	2019
ohne Werke	46.32 %	39.80 %	38.07 %

Aussage: Der Kennzahl misst die Bruttoverschuldung im Verhältnis zu den Erträgen. Die Verschuldung wird als kritisch eingestuft, wenn die Schwelle von 200% überschritten wird.

Richtwerte:	< 50%	sehr gut
	50 – 100 %	gut
	100 – 200 %	mittel bis schlecht
	200 – 300 %	kritisch
	> 300 %	sehr kritisch

Genehmigung der Jahresrechnung 2021

Gemeinderat

Der Gemeinderat bestätigt, dass

- die Rechnung 2021 eingesehen, für in bester Ordnung befunden und verabschiedet wurde,
- alle buchungspflichtigen Geschäftsfälle in der vorliegenden Jahresrechnung erfasst sind,
- sämtliche Vermögenswerte, Verpflichtungen, Guthaben und Schulden in der Bilanz berücksichtigt sind,
- allen bilanzierungspflichtigen Risiken und Werteinbussen bei der Bewertung und Festsetzung der Wertberichtigungen und Rückstellungen genügend Rechnung getragen worden ist,
- alle Eventualverpflichtungen, Bürgschaften und Beteiligungsverhältnisse im Anhang zur Jahresrechnung aufgeführt sind,
- alle Angaben im Anhang zur Jahresrechnung vollständig und richtig aufgeführt sind,
- und alle zum Verständnis des Jahresergebnisses nötigen Informationen in den Kommentaren zur Rechnung enthalten sind.

Uttwil, 21. April 2022

Der Gemeinderat



Richard Stäheli Christian Wieland Thomas Krois Regina Slongo Klemen Vehovec

Rechnungsprüfungskommission

Wir haben im Rahmen der gesetzlichen Bestimmungen die Buchführung und die Jahresrechnung der politischen Gemeinde Uttwil für das Rechnungsjahr 2021 geprüft. Für den Inhalt und das Ergebnis der Jahresrechnung ist der Gemeinderat verantwortlich. Die Aufgabe der Rechnungsprüfungskommission besteht darin, die Jahresrechnung zu prüfen und zu beurteilen.

Wir haben die Detailkonti und Zusammenzüge sowie die übrigen Angaben der Jahresrechnung auf der Basis von Stichproben geprüft. Ferner beurteilten wir die Anwendung der massgebenden Haushaltgrundsätze, die wesentlichen Bewertungsrichtlinien sowie die Darstellung der Jahresrechnung als Ganzes.


Dem Finanzverwalter ist für seine kompetente und exakte Arbeit der Dank auszusprechen.

Antrag

Wir empfehlen der Gemeindeversammlung, die vorliegende Jahresrechnung 2021 zu genehmigen und dem Finanzverwalter Entlastung zu erteilen.

Uttwil, 5. April 2022


Die Rechnungsprüfungskommission



Yvonne Baumgartner



Hansruedi Vonmoos



Heinz Züllig

3. Einbürgerungsgesuche



a) Puls Roman Christian

Der Gesuchsteller Roman Puls, Jahrgang 1972, ist deutscher Staatsangehöriger. Roman Puls lebt seit 2010 in der Schweiz. Seit 2014 wohnt er zusammen mit seiner Partnerin Julia Müller und den drei gemeinsamen Kindern in Uttwil.

Die Schulen und das Studium absolvierte er in Deutschland. Roman Puls ist heute Geschäftsführer bei seiner eigenen GmbH.

Der Gemeinderat hat den Gesuchsteller mündlich und schriftlich befragt. Roman Puls ist mit den schweizerischen Bräuchen und Sitten gut vertraut und verfügt über eine ausreichende Existenzgrundlage.

Antrag

Der Gemeinderat beantragt einstimmig, dem Antrag um Aufnahme in das Gemeindebürgerrecht von Uttwil zuzustimmen.

b) Müller Julia Marie mit den Kinder Leo, Max und Charlotte

Die Gesuchstellerin Julia Müller, Jahrgang 1973, und ihre Kinder sind deutsche Staatsangehörige. Julia Müller lebt seit 2002 in der Schweiz. Seit 2014 wohnt sie zusammen mit ihrem Partner Roman Puls und den drei gemeinsamen Kindern Leo und Max (geboren 2010) und Charlotte (geboren 2012) in Uttwil. Die Kinder sind alle in der Schweiz geboren und besuchen hier die Schulen.

Julia Müller absolvierte ihre Schulzeit und das Studium in Deutschland. Sie arbeitet heute als Therapeutische Leiterin / Psychologin.

Der Gemeinderat hat die Gesuchstellerin mündlich und schriftlich befragt. Julia Müller ist mit den schweizerischen Bräuchen und Sitten gut vertraut und verfügt über eine ausreichende Existenzgrundlage.

Antrag

Der Gemeinderat beantragt einstimmig, dem Antrag um Aufnahme in das Gemeindebürgerrecht von Uttwil zuzustimmen.

BESTELLTALON FÜR DIE AUSFÜHRLICHE AUSGABE JAHRESRECHNUNG 2021

Die Gemeinde Uttwil beliefert die Stimmbürgerinnen und Stimmbürger mit der verkürzten Variante der Jahresrechnung 2021. Die ausführliche Ausgabe kann bei der Gemeindeverwaltung bezogen oder mit diesem Talon bestellt werden. Sie ist auch unter www.uttwil.ch/finanzen einsehbar.

Name _____

Vorname _____

Adresse _____

Datum _____ Unterschrift _____